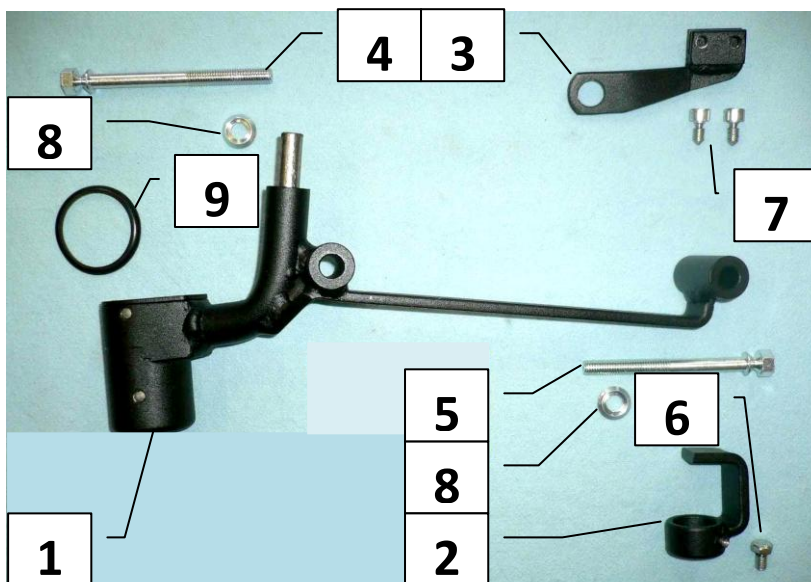


Паспорт Механического Противоугонного Устройства «FORTUS» 102983/01.

Марка а/м	Hyundai	
Модель а/м	Accent	
Страна производства а/м	Корея	
Год начала производства а/м	2006	
Год окончания производства а/м	2010	
Тип кузова автомобиля а/м	седан, хэтчбек	
Тип двигателя автомобиля а/м	бензин	
Объем двигателя а/м	-	
Тип КПП а/м	механика	
Количество ступеней КПП а/м	5	
Расположение передачи "R" для механических КПП (вперед, назад)	-	
Комментарий к модификации МПУ "Fortus" (Особенности КПП)	-	
Артикул МПУ "Fortus"	102983/01	
Модель (номер) МПУ "Fortus"	1008	
Паспорт МПУ "Fortus" (Инструкция по установке, комплектация)	-	

Комплектация МПУ «FORTUS» 102983/01.



п/п	Артикул	Наименование	Кол-во
1	F-KO-L-1008	Замок МПУ	1
2	ZA-1008	Защита МПУ	1
3	HO-1008	Хомут МПУ	1
4	BS-G-N-T-08090	Болт срывной М8х90	1
5	BS-G-N-T-08080	Болт срывной М8х80	1
6	BS-C-V-T-06010	Болт внутренний срывной тупой М6х10	1
7	BS-C-V-F-0608	Болт внутренний срывной острый М6х8	2
8	SH-08	Шайба ф8	2
9	MA-30	Декоративная манжета	1



Открутить саморез

1

2




Снять крышку



Снять боковые крышки с обеих сторон

3

4



Открутить саморезы с обеих сторон



Снять панель


5

6




Снять консоль

7




Открутить штатный болт

8




Открутить штатный болт

9




Удалить пластик селектора, мешающий установке замка

10




Установить замок, закрутить 2 срывных болта

11




Установить хомут на тягу, зафиксировать 2 винтами

12



Перевести рычаг переключения передач в положение «R», произвести блокировку, отрегулировать положение хомута на тяге, сорвать 2 винта

13



Установить защиту ригеля на трубу замка, зафиксировать винтом

14



Разметить, используя разметочный шаблон, просверлить и расширить отверстие в консоли под корпус замка, установить консоль на место

15