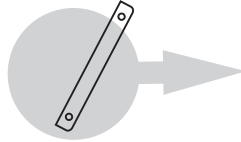


# КРАТКАЯ ИНСТРУКЦИЯ ПО СБОРКЕ «CRYSTAL-L»

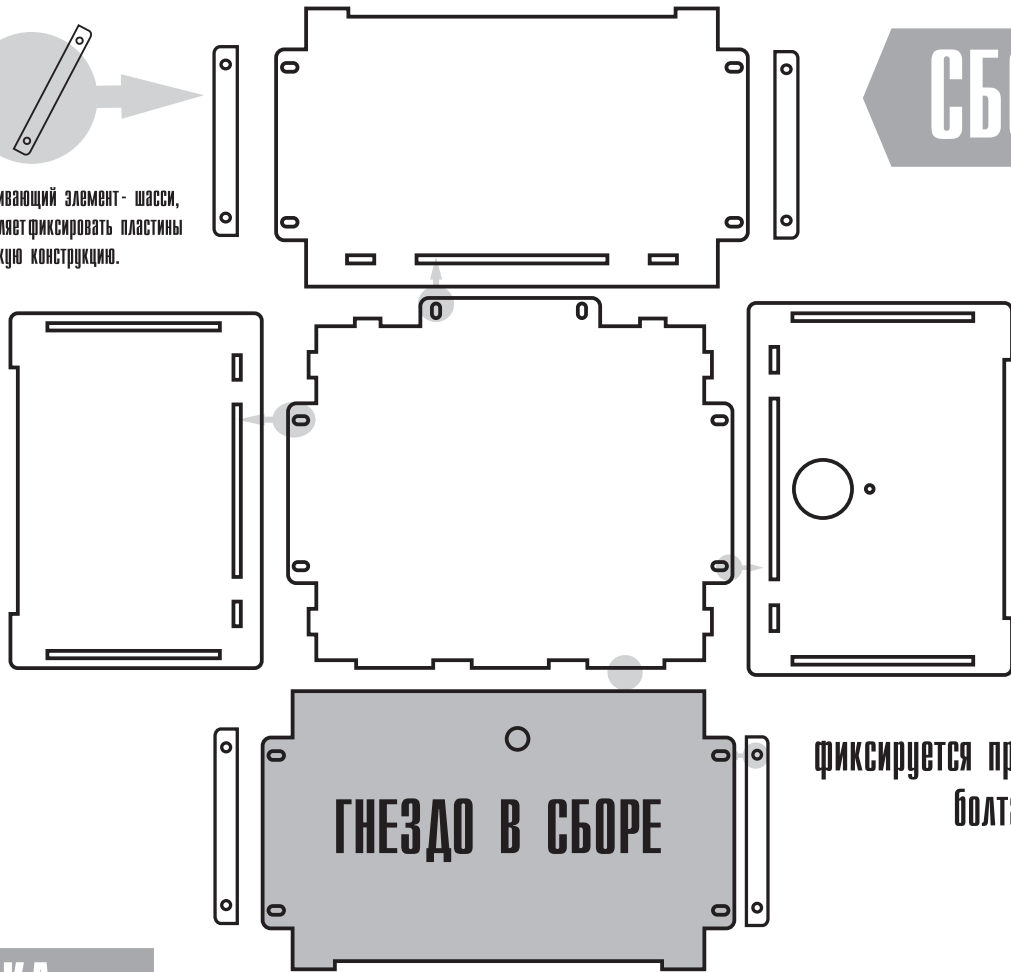
**ВНИМАНИЕ! ПРЕЖДЕ ЧЕМ ПРИСТУПАТЬ К СБОРКЕ, ОБЯЗАТЕЛЬНО ОЧИСТИТЕ ДЕТАЛИ ФОРМИКАРИЯ ОТ ПЛЕНКИ!**



## СБОРКА



Основной стягивающий элемент - шасси, которое позволяет фиксировать пластины арены в жесткую конструкцию.

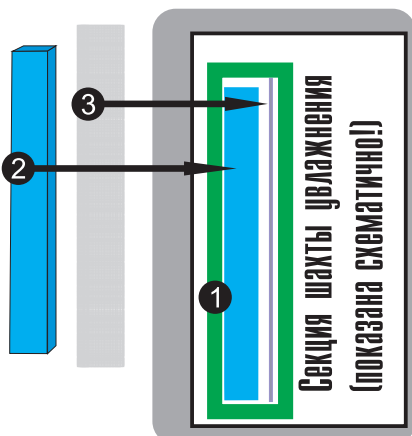


фиксируется при помощи болта с гайкой (в комплекте)


## PVA - ГУБКА

- 1 Шахта увлажнения
- 2 Губка PVA
- 3 Сеточка из нерж. стали

Губку перед установкой обязательно вымочить в кипяченой воде. Устанавливать влажной!

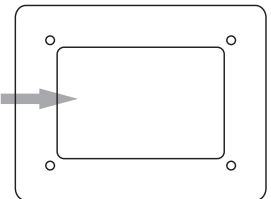


## ВЕРХНЯЯ ДЕТАЛЬ




## КРЫШКА-ЛЮК

ОКНО ЛЮКА, для вентиляции закрывается сеточкой из нержавеющей стали.



## НИЖНЯЯ ДЕТАЛЬ (КЛАПАН)



Крепится к верхней панели при помощи 4 болтов



# Формикарий «CRYSTAL-L» сборка ГНЕЗДА

Первоначально устанавливаются все вертикальные панельки

## СХЕМА СБОРКИ

