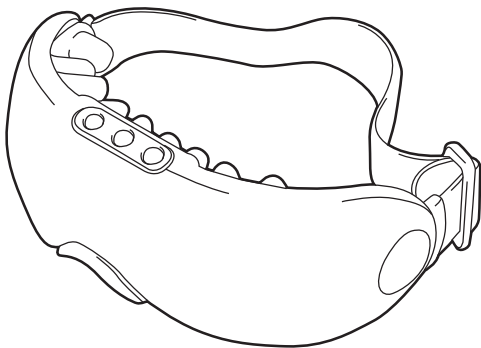




# ISee 208

Магнитно-акупунктурный массажер для глаз



## ИНСТРУКЦИЯ ПО ЭКСПЛУАТАЦИИ



Нежная забота  
о здоровье Ваших глаз

**Спасибо за Ваше внимание к нашей продукции и покупке магнитно-акупунктурного массажера для глаз Gezatone ISee 208.**

Убедительно просим Вас внимательно изучить информацию, приведенную в данной инструкции перед применением массажера. Если предполагается совместное использование аппарата, то все пользователи должны быть знакомы с инструкцией по эксплуатации.

## Массажер рекомендуется

---

- Студентам высших и средних учебных заведений, которые нередко страдают от ложной близорукости, связанной со спазмом аккомодации на фоне переутомления.
- Служащим, чья работа связана с большой зрительной нагрузкой: операторы компьютеров, бухгалтеры, дизайнеры, секретари, учителя и водители.
- Лицам с наличием пресбиопии (возрастные изменения преломляющей силы глаза, которые требуют ношения «плюсовых» очков).
- При наличии морщин, «мешков» и темных кругов вокруг глаз.



## Основные характеристики

---

Современная и эргономичная модель массажера для глаз ISee208 французской фирмы Gezatone, сочетает в себе акупунктурное и магнитное воздействие на параорбитальную область.

Уникальный массажер для глаз разработан на основе последних разработок в области магнитотерапии и акупунктурного воздействия.

Форма прибора идеально повторяет контуры лица, а 22 силиконовых пальчика с магнитными окончаниями прорабатывают биологически активные точки области глаза. Такое воздействие активизирует приток

крови к области глаз, снимает спазм мышц и усталость, нормализует зрение, обладает выраженным косметическим действием.

Прогрессивные научные исследования в области биофизики доказали эффективность массажного и магнитного воздействия на парарбитальную зону. Внешнее постоянное магнитное поле действует на акупунктурные точки области глаза, восстанавливая процессы обмена веществ, улучшая насыщение тканей кислородом и питательными веществами. Благодаря магнитотерапии снимаются также болевые синдромы, усталость и спазм глазодвигательных мышц.

Для наиболее точного соответствия форме окологлазничной области дизайн массажера разрабатывался при помощи самых современных компьютерных программ. Таким образом, массажер оптимально подходит ко всем типам лица, наиболее продуктивно стимулируя акупунктурные точки и нормализуя кровоснабжение.

Массажер для глаз ISee208 имеет 22 мягких пальчика, выполненных из гипоаллергенного силикона. Силикон выбран не случайно, ведь его эластичность и гибкость обеспечивают наилучший массажный эффект, воздействуя очень деликатно, не деформируя и не растягивая кожу. Каждый массажный пальчик имеет магнитную вставку, выполненную из сплава редкоземельных металлов.

Мощный микромотор, которым снабжен прибор ISee208 обеспечивает 9 программ вибрационного массажа, так что каждый сможет выбрать интенсивность воздействия по душе.

Применение массажера для глаз ISee208 это сочетание приятного расслабляющего массажа с полезным воздействием на окологлазничную область.

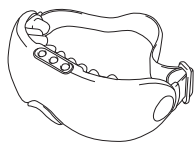
**С прибором ISee208 зрение вновь станет острым, а глаза засияют молодостью!**

#### АКУПУНКТУРНЫЕ ТОЧКИ      КОРРЕКТИРУЕМЫЕ СИМПТОМЫ

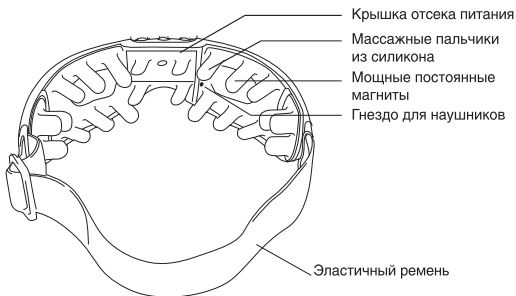
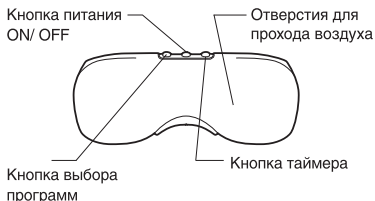


Zanzhu	Головная боль, раздражение глаз, нечеткое восприятие
Yuyao	Нарушение двигательной активности лицевых мышц
Sizhukong	Мигрень, головная боль
Temple	Головная боль, усталость глаз
Tongziliao	Нечеткое восприятие, усталость глаз
Qiuhou	Устранение раздражения и жжения, усталость глаз
Chengqi	Устранение раздражения и жжения, нормализация выработки слез
Qingming	Устранение раздражения, нормализация выработки слез
Sibai	Нарушение двигательной активности лицевых мышц
Bitong	Нарушения восприятия, насморк

# Комплектация



Массажер ISee208



Миниатюрные постоянные магниты имеют высокую интенсивность магнитного поля (600-800 Гаусс) и оказывают эффективное воздействие на ткани на глубину до 3 мм.

Магниты установлены с чередующейся ориентацией N/S полюсов, что эффективно улучшает микроциркуляцию области вокруг глаз.



Запасные постоянные магниты для массажных пальчиков (3 шт.)



Инструкция по эксплуатации



Батареи питания (2 шт. x 1.5 В тип AAA)

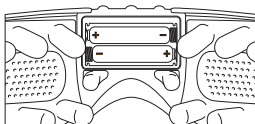


Наушники

# Подготовка аппарата к работе

## Установка батарей питания

1. Откройте крышку отсека питания, расположенную на внутренней стороне массажера и установите две алкалиновых (щелочных) батареи 1.5 В размера ААА в соответствии с указанной полярностью.



Не рекомендуется одновременно устанавливать батареи разных типов.

2. Закройте крышку отсека питания.

## Массажные программы

1. Перед использованием массажера рекомендуется очистить лицо от декоративной косметики.

2. Чтобы включить массажер, нажмите кнопку «ON/OFF» один раз.

3. Массажер имеет 9 режимов (программ) работы. Переключение программ осуществляется с помощью последовательных нажатий на кнопку «Mode». Если после включения массажера кнопка «Mode» не была нажата, то по умолчанию включается режим «Круговой массаж».

4. Нажмите кнопку таймера один раз для установки трехминутного массажа, два раза для пятиминутного. Если таймер не установлен, массажер автоматически завершит работу через 20 минут.

5. Наденьте массажер на голову. При необходимости, подрегулируйте прилегание массажера к области глаз с помощью эластичного ремня.



# Использование массажера

---

- **Снятие напряжения и усталости глазных мышц.** Массаж в течение 5 минут поможет полностью снять напряжение глазных мышц. Массаж способствует уменьшению отечности век, восстановлению слезной пленки, снимает гиперчувствительность глаз к яркому свету, вызванному переутомлением глазных мышц. Рекомендуется проводить не менее 3 раз в день.
- **Уменьшение симптомов стресса и усталости (мешки и круги под глазами).** Массаж 2 раза в день (курс 30 - 40 дней) способствует уменьшению мешков под глазами, образованных скоплением жировой ткани и воды, и темных кругов, возникающих в результате недосыпания, переутомления.
- **Улучшение сна.** Массаж в течение 5-10 минут ежедневно перед сном способствует быстрому достижению фазы глубокого сна. Массажер можно применять при нарушении сна и бессоннице, вызванной неврастениями или тревожными состояниями.
- **Уменьшение глубины морщин вокруг глаз и повышение эластичности кожи.** Ежедневный массаж в течение 5-10 минут значительно повышает эластичность кожи, стимулирует обмен веществ в клетках кожи, что обеспечивает выравнивание поверхности и цвета кожи, уменьшение глубины и количества морщин. Применение специальных средств для кожи вокруг глаз после процедуры значительно повышает эффективность массажа.

## Противопоказания

---

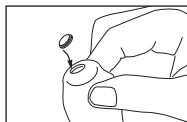
- Острые воспалительные заболевания глаз, глаукома, катаракта.
- Другие, не указанные выше, серьезные заболевания глаз.
- Острые воспалительные и инфекционные процессы.
- Нарушение целостности кожи, раны, острые периоды травмы в месте воздействия.
- Онкологические заболевания.
- Обострение тяжелых хронических заболеваний.
- Тяжелые заболевания сердечно-сосудистой системы. Гипотонические состояния.
- Неврологические заболевания.
- После травмы или операции на глазах применение массажера разрешается только при наличии разрешения врача.
- Беременность.
- Не предназначен для использования детьми.

# Устранение неполадок

1. При нажатии кнопки ON/OFF массажер не включается (индикатор не загорается) – проверьте правильность установки и полярность батарей питания.

2. Массажер работает с низкой интенсивностью – проверьте состояние батарей питания и при их разряде замените на новые.

3. При неаккуратном обращении постоянные магниты могут выпасть из силиконовых массажных пальчиков. Если это произошло, необходимо вставить выпавший магнит на место. При утере магнита используйте один из трех прилагаемых запасных магнитов.



Неполадка	Причина	Устранение
Массажер не включается.	Батареи питания израсходовали свой ресурс.	Замените батареи питания на новые.
	Не соблюдена полярность установки батарей.	Убедитесь, батареи питания установлены правильно.
Не переключаются массажные программы.	Батареи питания израсходовали свой ресурс.	Замените батареи питания на новые.
	Убедитесь, что массажер работает правильно.	Выключите питание или выньте на время батареи.
Слабое массажное воздействие.	Батареи питания израсходовали свой ресурс.	Замените батареи питания на новые.
	Неправильно переключаются массажные программы.	Установите массажные программы снова.
Возникает чувство дискомфорта при массаже.	Не отрегулирована длина эластичного ремня массажера (натяжение слишком сильное или слабое).	Отрегулируйте длину эластичного ремня массажера.
Массажные пальчики изменили цвет.	Поверхность пальчиков покрылась косметикой или загрязнена.	Протрите поверхность массажных пальчиков мягкой, слегка увлажненной фланелевой тканью.

## Обслуживание и хранение

---

- Корпус массажера рекомендуется протирать мягкой фланелевой тканью. При сильном загрязнении можно слегка увлажнить ткань в воде с добавлением нейтрального моющего средства или мыла.
- Запрещается использовать растворители! Берегите аппарат от попадания воды или других жидкостей внутрь корпуса.
- Аппарат следует хранить в защищенном от прямых солнечных лучей и пыли месте.
- Не храните аппарат рядом с нагревательными приборами или в месте с повышенной влажностью.
- Вынимайте батареи питания из аппарата перед длительными перерывами в его использовании. С массажером рекомендуется использовать щелочные (алкалиновые) батареи питания. При замене батарей следует менять обе батареи сразу.
- Храните аппарат в месте, недоступном для детей!

## Технические характеристики

---

Количество массажных программ	9
Напряжение питания	DC 3 В (два элемента 1.5В размера AAA)
Ток потребления	не более 80 мА
Размер в упаковке	80x190x100 мм
Диапазон рабочих температур	+15...35°C
Допустимая влажность	15...85% без конденсата
Срок службы	5 лет