

clear

Инструкция по эксплуатации



Спасибо...

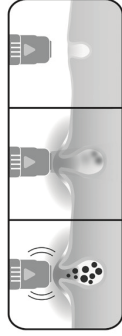
За приобретение me clear. Теперь нет необходимости обращаться к дерматологу, когда у вас есть новейшая технология для борьбы с черными точками в домашних условиях. Портативное устройство с размером в ладонь обеспечивает уникальное сочетание синего света, звуковой вибрации и нежного тепла. Клинически доказанная технология помогает очистить кожу и избавиться от пятен в течении 24 часов без сухости или раздражения. Перезаряжаемый портативный прибор является безопасным, эффективным и простым в использовании в любом месте и в любое время.

Прочитайте данное руководство пользователя перед использованием внимательно. Наша цель состоит в том, чтобы помочь вам достичь наилучших возможных результатов.

Об устройстве clear

Как оно работает? Устройство для обработки отдельных или небольших скоплений черных точек или угрей. Это перезаряжаемое устройство, поэтому прибор всегда готов к применению. Устройство применяется для избавления от легкой до умеренной формы воспалительных процессов на коже лица, называемых акне.

Акне и технология синего света



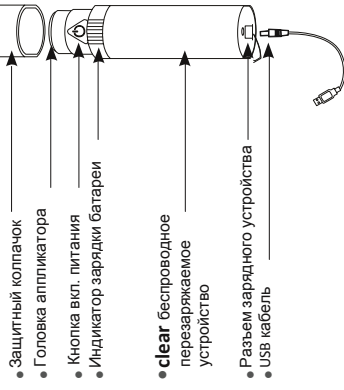
Звуковая вибрация и нежное тепло открывает поры	Синий свет истребляет акне бактерии	Акне исчезают всего за 24 часа
---	-------------------------------------	--------------------------------

Технология синего света предлагает эффективное решение для избавления от легкой до умеренной формы воспаления сальных желез - акне. Как только впервые эта передовая технология появилась в офисе дерматолога, она сразу же доказала свою работу лучше, чем бензоил пероксид* без каких-либо отрицательных эффектов, такие как сухость, раздражение или шелушение. Удельная длина волны синего света поставляется устройством.

Этот свет имеет фототоксичный эффект на акне бактерии, вызывающий в результате воздействие их самоуничтожение. Звуковая вибрация и нежное тепло улучшит результаты, открыв поры, обнажая бактерии для прямого воздействия синего света.

* Parageorgiou P., Katsambas, A. Chu, A. (2000). Phototherapy with blue (415nm) and red (660 nm) light in the treatment of acne vulgaris. British Journal of Dermatology.

Компоненты устройства

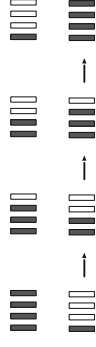


Зарядка аккумулятора

1. Подключите провод к разъему постоянного тока в нижней части устройства. Другой конец провода к любому порту USB сертифицированного источника питания. Устройство полностью заряжается за 4 часа.
2. Индикатор загорится и будет мигать один за одним слева направо во время зарядки устройства (смотри рисунок), индикатор погаснет, когда зарядка будет полной.
3. Теперь устройство готово к использованию. Отключите провод и начните применение. Индикатор срок службы батареи. Емкость батареи: Световые индикаторы загораются, чтобы показать от 100% - до 25% емкости батареи, когда устройство включено.

Зарядка батареи:

Каждый индикатор мигает один за другим слева направо во время зарядки.

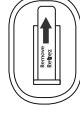


Испытание на светочувствительность

- Следуйте инструкциям, чтобы проверить вашу чувствительность к свету:
1. Нажмите серую кнопку питания
 2. Приложите устройство к области, где вы собираетесь его применить. Держите устройство в течение одного 2-минутного цикла свечения или до тех пор, пока не услышите звуковой сигнал.
 3. Подождите 24 часа. Вы не должны испытывать каких-либо неблагоприятных реакций в течение следующих 24 часов.
 4. Нежелательная реакция - боль или дискомфорт в области применения, любое длительное покраснение кожи.

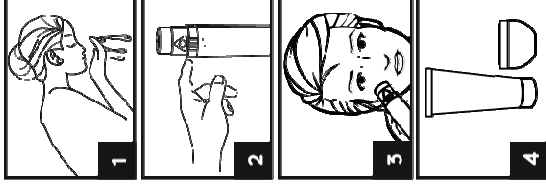
Настройка

1. Распакуйте устройство и достаньте все аксессуары в нижней части устройства рядом с DC входом перед первой зарядкой.



Применение устройства Clear
Шаг 1: Подготовьте кожу к процедуре. Перед применением очистите вашу кожу, удалите косметику или кремы, которые могут содержать светоотражающие материалы.

Шаг 2: Активация устройства
Нажмите на серую кнопку. Короткий звуковой сигнал и свечение индикатора батареи означает активацию прибора



Шаг 3: Применение на коже
Держите устройство вертикально к поверхности кожи строго над местом воспаления. Убедитесь, что вы поддерживаете полный контакт устройства с вашей кожей, при этом вы почувствуете вибрацию и свечение. Применять устройство пока не услышите один звуковой сигнал (через 2 минуты).


Переместите устройство к следующей области для применения или просто положите устройство. Прибор выключится автоматически.

Для достижения наилучших результатов используйте устройство 3 раз в день.
Шаг 4: После обработки
Примените ваше любимое средство по уходу за кожей.

<p>Гарантийный талон</p> <p>Изделие: _____</p> <p>Модель: _____</p> <p>Серийный номер: _____</p> <p>Дата продажи: _____</p> <p>Торговая организация: _____</p> <p>Изделие получил, претензий к комплектации и внешнему виду не имею, с условиями гарантии согласен.</p> <p>Ф.И.О. и подпись покупателя: _____</p> <p>Вскрыл упаковку, проверил и продал.</p> <p>Ф.И.О. и подпись продавца: _____</p> <p>М.П. _____</p>	<p>Условия гарантии</p> <p>В случае обнаружения неисправности в период Гарантийного срока данное изделие подлежит обмену торговым предприятием, продавшим данное изделие.</p> <p>Гарантийная замена производится при наличии заполненного данного гарантийного талона и при условии соблюдения правил эксплуатации, описанных в руководстве пользователя.</p> <p>Гарантия на изделие не распространяется в случаях:</p> <ul style="list-style-type: none"> - механических повреждений; - вскрытия пломб на изделии; - выхода из строя изделия из-за попадания внутрь его инородных предметов и жидкостей, насекомых и т.п.; - использования изделия в условиях и режимах, отличающихся от бытовых. <p>Гарантия не распространяется на аксессуары и комплектующие (сменные картриджи и т.п.).</p> <p>Гарантия также теряет силу, если в гарантийный период ремонт не исправного изделия производился не уполномоченными на то лицами.</p> <p>Гарантийный срок – 1 год.</p> <p>Срок службы – 3 года.</p> <p>Дата производства и наименование производителя указаны на упаковке.</p>
---	--

<p>Не светите источником света в глаза другого человека, это может привести к возникновению головной боли.</p> <p>Прочитайте все инструкции перед использованием устройства. Недостаточность информации об устройстве может привести к недопониманию информации по безопасности или использованию устройства.</p> <p>Продолжительное или чрезмерное использование вне рекомендованного времени обработки может привести к перегреву области обработки поверхности кожи, а также к перегреву прибора.</p> <p>Несоблюдение рекомендуемого времени лечения может причинить вам побочные эффекты, такие как дискомфорт, или длительное покраснение в области применения или неэффективному лечению.</p> <p>Устройство</p> <p>Проверьте это устройство перед каждым использованием. Проверьте на наличие возможных повреждений.</p> <p>Убедитесь, что внешний корпус устройства не имеет трещин.</p> <p>Содержимое упаковки</p> <ul style="list-style-type: none"> • Устройство sleep • Защитный колпак • USB-кабель • Краткое руководство • Инструкции по использованию 	<p>Держите прибор подальше от воды (в том числе от ванны и душа). Если в устройство случайно попадет вода, немедленно отключите. Держите шнур вдали от нагретых поверхностей. Никогда не вставляйте другие предметы в отверстия на устройстве. Никогда не используйте данное устройство, если оно повреждено, а также поврежден сетевой шнур или вилка, если оно не работает должным образом, если прибор упал или был погружен в воду.</p> <p>Не используйте устройство, когда кабель USB подключен к устройству, и его аккумулятор заряжается. Не разбирайте и не модифицируйте устройство, так как это может привести к его повреждению, неисправностям, а также к нанесению электрическим током, пожару или личного вреда.</p> <p>Во избежание пожара или серьезных ожогов: отключите устройство от зарядного устройства немедленно, если прибор начинает перегреваться. Храните вдали от источников, где есть легковоспламеняющиеся аэрозольные продукты или содержащие чистый кислород.</p> <p>Меры предосторожности</p> <p>Прекратите использование, если вы испытываете дискомфорт. Если у вас чувствительность к свету или другие особенности, которые могут привести к изменению цвета кожи, дискомфорту или боли. Проконсультируйтесь с вашим врачом.</p> <p>Используйте это устройство только по назначению. Используйте, как описано в данном руководстве. Несоблюдение этого правила может привести к травмам.</p> <p>Утилизируйте устройство в соответствии с местными и национальные правила этого вашей местности. Несоблюдение этого правила может привести к нарушению закона.</p> <p>Не смотрите прямо на источник света, пока он находится в рабочем состоянии.</p> <p>Несоблюдение этого правила может привести к возникновению головной боли. Не используйте это устройство в среде, в которой есть влияние других устройств, излучающих электромагнитную энергию неэкранированным образом. Портативный компьютер, мобильный телефон, радио и т.д. Частота излучения оборудования может повлиять на работу устройства. Это может привести к тому, устройство не будет функционировать должным образом. Не царапайте и не повреждайте светоизлучающую поверхность. Из-за этого может снизиться эффективность света.</p>
--	--

<p>Противопоказания</p> <p>Никогда не используйте это устройство на любой поврежденной поверхности или на коже со злокачественными поражениями. Несоблюдение этого правила может ухудшить результаты медицинского лечения, которое вы проходите в данный момент, поэтому лучше посоветоваться с вашим лечащим врачом перед использованием этого устройства. Не используйте это устройство на тяжелых формах прыщей или воспалительных форм акне.</p> <p>Не позволяйте детям пользоваться устройством без присмотра. Не используйте, если вы беременны или кормите грудью. Прибор не был протестирован на беременных или кормящих грудью женщинах. Гормональные изменения происходят во время беременности или грудном вскармливании, и может увеличиться риск чувствительности кожи. Не используйте, если вы подвержены светочувствительным реакциям. Это может привести к обезличиванию кожи, дискомфорту или боли. Не используйте, если вы подвержены другим примерам немедикаментозных возбудителей, приводящих к сверхчувствительности света: дезодоранты, антибактериальное мыло, искусственные подсластители, флуоресцентные отбеливатели для нейлона и шерсти такие, как стиральный порошок, нафталин, нефтепродукты, сульфид кадмия, химическое вещество, которое обычно вводится в кожу во время нанесения татуировки.</p> <p>Не следует использовать вблизи стероидных инъекций, полученных в течение последних шести месяцев. Это может привести к светочувствительной реакции, которая приведет к изменению цвета кожи, дискомфорту или боли.</p> <p>Не следует использовать, если у вас свет вызывает припадки. Рекомендуется проводить тест на чувствительность перед использованием устройства (стр 7). Не следует использовать, если у вас есть хронические мигрени в течение последних двух лет. Не следует использовать на области щитовидной железы (область шеи). Это может привести к стимуляции железы.</p>	<p>Предупреждения</p> <p>Если вы испытываете какие-либо побочные эффекты, или озабоченность в отношении использования, немедленно прекратите применение и свяжитесь с вашим лечащим врачом. При зарядке устройства, чтобы снизить риск поражения электрическим током, который может привести к травмам или смерти:</p> <p>Всегда сначала подключайте AC / DC адаптер питания к устройству, а затем в розетку. Всегда используйте USB кабель во время зарядки, который поставляется вместе с устройством.</p> <p>Не устанавливайте и не храните Устройство в местах, откуда он может упасть в ванну или раковину. Держите вдали от воды и любых жидкостей.</p>
--	--

<p>ВНИМАНИЕ!</p> <p>ДАНОЕ УСТРОЙСТВО НЕ ЯВЛЯЕТСЯ ТОВАРОМ МЕДИЦИНСКОГО НАЗНАЧЕНИЯ!</p> <p>Товар сертифицирован по ТР ТС 020/2011</p>	
---	---