

Паспорт Механического Противоугонного Устройства «FORTUS» 152619.

Марка а/м	Mazda	
Модель а/м	CX-5	
Страна производства а/м	-	
Год начала производства а/м	2012	
Год окончания производства а/м	-	
Тип кузова автомобиля а/м	-	
Тип двигателя автомобиля а/м	-	
Объем двигателя а/м	-	
Тип КПП а/м	типтроник	
Количество ступеней КПП а/м	-	
Расположение передачи "R" для механических КПП (вперед, назад)	-	
Комментарий к модификации МПУ "Fortus" (Особенности КПП)	В / селектор 2012-2013	
Артикул МПУ "Fortus"	152619	
Модель (номер) МПУ "Fortus"	2112	
Паспорт МПУ "Fortus" (Инструкция по установке, комплектация)	-	

Комплектация МПУ «FORTUS» 152619.



п/п	Артикул	Наименование	Кол-во
1	F-KO-L-2112/B	Замок МПУ	1
2	KR-2112/B	Кронштейн МПУ	1
3	ZA-2162	Защита МПУ	1
4	HO-2112/B	Хомут МПУ	1
5	ST-C-2112-07	Столбик цилиндрический 7 мм.	1
6	BS-C-N-T-08025	Болт срывной М8х25	1
7	BS-C-V-T-06010	Болт внутренний срывной тупой М6х10	2
8	BS-C-V-F-06008	Болт внутренний срывной острый М6х08	1
9	GS-08	Гайка срывная М8	2
10	SH-08	Шайба ф8	3
11	MA-30	Декоративная манжета	1




1



Снять декоративную крышку

2



Открутить саморез

3




Открутить саморез

4



Расстегнуть декоративный
кожух стояночного тормоза

5



Снять верхнюю крышку

6

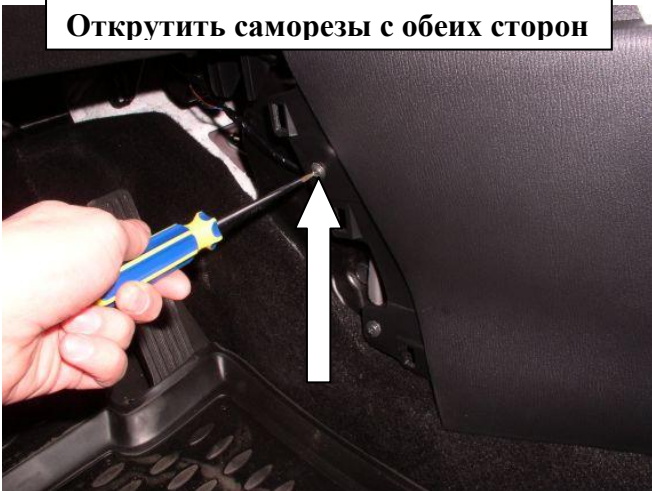
Снять боковую крышку



Снять боковую крышку



Открутить саморезы с обеих сторон



7

Открутить и снять рукоятку
рычага переключения передач



8

Вынуть заглушку



9

Открутить саморез



10

11

12



13



14




15




16




17




18



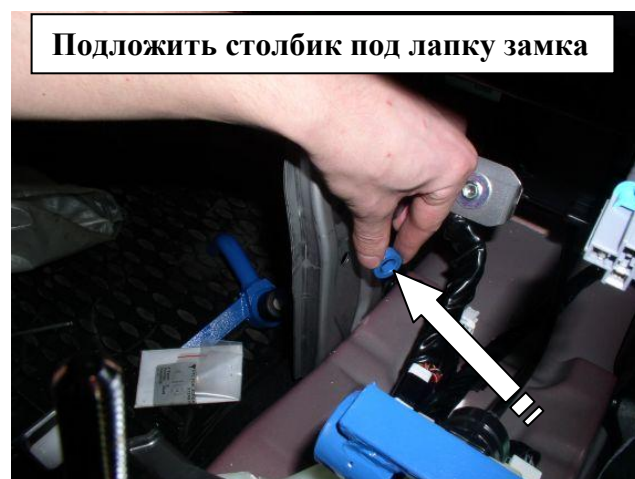
19



20



21



22



23

Разметить, используя разметочный шаблон, и просверлить в консоли отверстие под корпус замка, установить консоль на место



24