



КАРТОЧКИ ДЛЯ ИЗУЧЕНИЯ СЧЁТА



Возьми карточки с собой в
дорогу или играй дома



счёт от 1 до 35



КАРТОЧКИ ДЛЯ ЗАНЯТИЙ

Играем с карточками


Используйте эти карточки, чтобы познакомить ребенка с цифрами. Подсчитайте предметы на лицевой стороне карточки и проверьте с числом на оборотной стороне. Сложные числа вместе с картинкой помогает вашему ребенку идентифицировать числа и развивать навыки счета, распознавать числа и учиться считать.



1



2



3



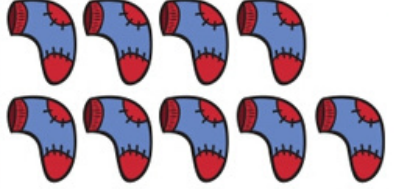
7



8



9



13

14

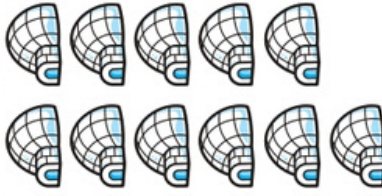
15



16



17



18




10



11



12



4



5




6




Разрежьте по пунктирным линиям



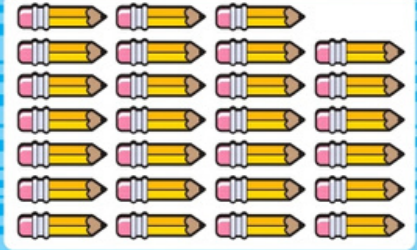
31



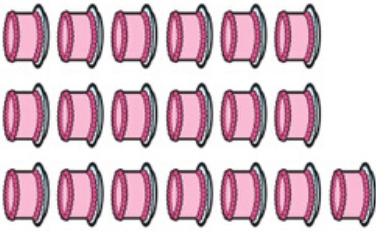
32




33




25



26



27




19



20




21




Разрежьте по пунктирным линиям




34



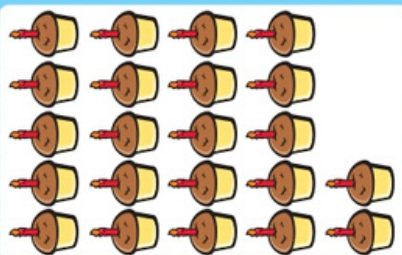
35




- 1 2 3 4 5
- 6 7 8 9 10
- 11 12 13 14 15
- 16 17 18 19 20
- 21 22 23 24 25
- 26 27 28 29 30
- 31 32 33 34 35




28



29



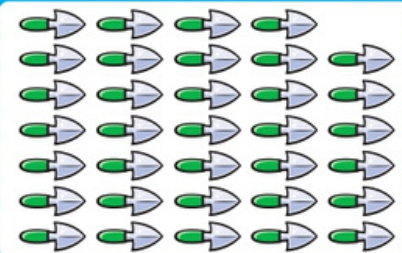
30




22



23



24



Разрежьте по пунктирным линиям

