

Formula 65 LED AT Opticom

Аварийный светодиодный светильник



ТЕХНИЧЕСКИЕ ХАРАКТЕРИСТИКИ

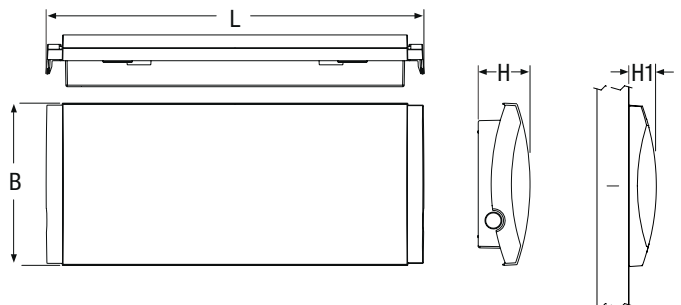

Эквивалент*	8, 11, 24 Вт
Номинальное напряжение	230Вас ± 10% 50Гц
Версия	Обслуживаемый (SA), Не обслуживаемый (SE)
Стандарты	EN 60598-1, EN 60598-2-2, EN 60598-2-22, EN 1838, EN 50172, EN 62034
Степень защиты корпуса	IP65, IK07
Автономность Opticom	1ч, 1,5ч, 2ч, 3ч, 8ч
Температура окружающей среды	-20°C ÷ +50°C (Titanium Аккумулятор)
Монтаж	встраиваемый, настенный, потолочный, подвесной рпотолок, настенный bracket
Корпус	Белый поликарбонат RAL 9003
Оптика	Симметричный, Белый
Рассеиватель	Прозрачный поликарбонат
Источник света	LED

* Эквивалентная мощность для сравнения с люминесцентными лампами

Светильник для аварийного освещения, которое очень гибкое в использовании. симметрия и большая равномерность освещения означает, что Формула 65 LED AT Opticom может быть установлена без предварительной фиксации. Монтаж на потолок, на стену или встраиваемый.

Белый корпус из поликарбоната и двойная отражающая оптика с высокой светоотдачей.

две высокоэффективные серии светодиодов (160 люмен/ватт). Высокопрозрачный диффузор из поликарбоната предназначен для герметизации в оптической группе степень защиты IP65. Внешняя оболочка имеет ряд предварительно забитых точки доступа для прямой установки на всех наиболее распространенных стыках или время работы в аварийном режиме 1 ч или 3 ч. С помощью приложения Opticom Technology, можно изменить световой поток.



Принадлежности

входит в комплектацию

Код	Описание
-	КАБЕЛЬНЫЙ ВВОД FORMULA 65
-	АДАПТЕР 16/20 БЕЛЫЙ
19044	ТАБЛИЦЫ СИГНАЛИЗАЦИИ БЕЗОПАСНОСТИ (ТОЛЬКО ДЛЯ SA ВЕРСИИ)

Эквивалент* Вт	• Размеры (мм) •				Номинальная Видимость (VD)	
	L	B	H	H1	настенный	подвешенный
8	354	152	48.5	26	25 м	28 м
11	354	152	48.5	26	25 м	28 м
24	354	152	48.5	26	25 м	28 м

* Эквивалентная мощность для сравнения с люминесцентными лампами

Системные Модули **необходимо заказать отдельно**

Код	Описание
15036	LG МОДУЛЬ LG
15037	LGFM МОДУЛЬ LGFM
15038	DALI МОДУЛЬ ***

*** Пожалуйста, свяжитесь с отделом продаж компании Beggelli-Elplast,a.s

Принадлежности **необходимо заказать отдельно**

Код	Описание
19040	ВСТРАИВАЕМАЯ КОРОБКА + РАМКА F65
19041	ВСТРАИВАЕМАЯ МОНТАЖ НА ПОТОЛОК F65
19045	КРОНШТЕЙН НА СТЕНУ F65
19042	ДВУСТОРОННИЙ УКАЗАТЕЛЬ СО СТРЕЛКАМИ ВЛЕВО/ВПРАВО F65
19043	ДВУСТОРОННИЙ УКАЗАТЕЛЬ СО СТРЕЛКОЙ ВНИЗ F65

DALI
MODULE
15038

LG
MODULE
15036

LGFM
MODULE
15037


МОДУЛИ ДЛЯ СИСТЕМЫ УПРАВЛЕНИЯ LG, LG FM, DALI




ИНТЕЛЛЕКТУАЛЬНЫЙ ФОТОДАТЧИК



Интерфейс для смартфона
Программное обеспечение для программирования и управления





Titanium Аккумулятор

- 1 **БЫСТРАЯ ЗАРЯДКА:** автономия батарейки на котором оно установлено, может достичь до 80% менее чем за 2 часа
- 2 **Выдерживает экстремальные условия эксплуатации температур:** -20°C ÷ +50°C
- 3 **ДОЛГИЙ СРОК СЛУЖБЫ** с не менее 7000 циклов зарядки гарантировано, светильник может работать 10 лет
- 4 **МАКСИМАЛЬНАЯ БЕЗОПАСНОСТЬ:** в отличие от обычной Литиевой батареи, материал используемый на аккумуляторы делают безопасно, даже когда происходит замыкание или перфорация.

Потребное время для зарядки (макс)	
8, 11	105 мин
24	145 мин
24GL	210 мин

AT																
Вт*	Код	Описание	Версия	Автономность	Аккумулятор	№ LED	Свет. поток** SE лм					Свет. поток SA лм	Напряжение макс. Вт	Вес кг	Упаковка	
							1ч	1,5ч	2ч	3ч	8ч					
8	19290	F65LED 8Вт IP65 AT OPT SE8LTO	SE	1-1,5-2-3-8ч	LTO 4.8В 1.2А·ч	12	250	170	130	85	35	-	7,5	0,5	1/6	
11	19291	F65LED 11Вт IP65 AT OPT SE8LTO	SE	1-1,5-2-3-8ч	LTO 4.8В 1.2А·ч	12	315	210	160	110	45	-	7,5	0,5	1/6	
24	19292	F65LED 24Вт IP65 AT OPT SE8LTO	SE	1-1,5-2-3-8ч	2xLTO 4.8В 1.2А·ч	12	550	370	280	190	80	-	7,5	0,6	1/6	
24GL	19293	F65LED 24GL IP65 AT OPT SE8LTO	SE	1-1,5-2-3-8ч	2xLTO 4.8В 1.2А·ч	18	800	540	410	280	115	-	7,5	0,6	1/6	
11	19294	F65LED 11Вт IP65 AT OPT SA8LTO	SE/SA	1-1,5-2-3-8ч	LTO 4.8В 1.2А·ч	12	315	210	160	110	45	130	7,5	0,5	1/6	
24	19295	F65LED 24Вт IP65 AT OPT SA8LTO	SE/SA	1-1,5-2-3-8ч	2xLTO 4.8В 1.2А·ч	12	550	370	280	190	80	150	7,5	0,6	1/6	
24GL	19296	F65LED 24GL IP65 AT OPT SA8LTO	SE/SA	1-1,5-2-3-8ч	2xLTO 4.8В 1.2А·ч	18	800	540	410	280	115	200	7,5	0,6	1/6	

LG с системной интеграцией модулей - Код 15036

LGFM с системной интеграцией модулей - Код 15037

DALI *** с системной МОДУЛЬ - Код 15038

* Эквивалентная мощность для сравнения с люминесцентными лампами ** Минимальный поток гарантируется в соответствии с EN 60598-2-22 60598-2-22 *** Пожалуйста, свяжитесь с отделом продаж компании Beghelli-Elplast,a.s

Принадлежности

ВСТРОЕНАЯ МОНТАЖ НА СТЕНУ



- УРОВЕНЬ

ПОТОЛОЧНЫЙ МОНТАЖ



ВСТРАИВАЕМАЯ МОНТАЖ




19040 ВСТРАИВАЕМАЯ КОРОБКА + РАМКА F65 *необходимо заказать отдельно*

МОНТАЖ ДО ГИПСОКАРТОНА



19041 ВСТРАИВАЕМАЯ МОНТАЖ НА ПОТОЛОК F65 *необходимо заказать отдельно*


КАБЕЛЬНЫЙ ВВОД



- PG16/PG20 КАБЕЛЬНЫЙ ВВОД

входит в комплектацию

КАБЕЛЬНЫЙ ВВОД



- 3 IP КАБЕЛЬНЫЙ ВВОД

входит в комплектацию

МОНТАЖ В ВСТРАИВАЕМЫЙ ПОТОЛОК



19041 ВСТРАИВАЕМАЯ МОНТАЖ НА ПОТОЛОК F65 *необходимо заказать отдельно*

19042 ДВУСТОРОННИЙ УКАЗАТЕЛЬ СО СТРЕЛКАМИ ВЛЕВО/ВПРАВО
необходимо заказать отдельно

19043 ДВУСТОРОННИЙ УКАЗАТЕЛЬ СО СТРЕЛКОЙ ВНИЗ
необходимо заказать отдельно

НАСТЕННЫЙ МОНТАЖ



19045 НАСТЕННЫЙ BRACKET *необходимо заказать отдельно*

19042 ДВУСТОРОННИЙ УКАЗАТЕЛЬ СО СТРЕЛКАМИ ВЛЕВО/ВПРАВО
необходимо заказать отдельно

19043 ДВУСТОРОННИЙ УКАЗАТЕЛЬ СО СТРЕЛКОЙ ВНИЗ
необходимо заказать отдельно

АВАРИЙНЫЕ ЗНАКИ (Расстояние видимости VD в таблице)



19044 ТАБЛИЦЫ СИГНАЛИЗАЦИИ БЕЗОПАСНОСТИ *входит в комплектацию*