


Паспорт Механического Противоугонного Устройства «FORTUS» 152280/01.

Марка а/м	Citroen	
Модель а/м	C-crosser	
Страна производства а/м	Франция	
Год начала производства а/м	2007	
Год окончания производства а/м	→	
Тип кузова автомобиля а/м	внедорожник	
Тип двигателя автомобиля а/м	бензин, дизель	
Объем двигателя а/м	-	
Тип КПП а/м	типтроник	
Количество ступеней КПП а/м	-	
Расположение передачи "R" для механических КПП (вперед, назад)	-	
Комментарий к модификации МПУ "Fortus" (Особенности КПП)	C	
Артикул МПУ "Fortus"	152280/01	
Модель (номер) МПУ "Fortus"	1112	
Паспорт МПУ "Fortus" (Инструкция по установке, комплектация)	-	

Комплектация МПУ «FORTUS» 152280/01.



п/п	Артикул	Наименование	Кол-во
1	F-KO-L-1112/A	Замок МПУ	1
2	KR-1112/A-1	Кронштейн МПУ №1	1
3	KR-1112/A-2	Кронштейн МПУ №2	1
4	KR-1112/A-3	Кронштейн МПУ №3	1
5	MA-30	Декоративная манжета	1
6	HO-1112/A	Хомут МПУ	1
7	BS-G-N-T-08090	Болт срывной М8х90	2
8	BS-G-N-T-06015	Болт срывной М6х15	3
9	BS-C-V-F-0608	Болт внутренний срывной М6х08	1
10	SH-08	Шайба ф8	3
11	SH-06	Шайба ф6	5
12	BS-G-N-T-08035	Болт срывной М8х35	1
13	ST-C-15-U	Столбик цилиндрический 15 мм.	1



1




2



3



4



5



6

Снять боковые крышки с обеих сторон



7



Открутить 4 самореза с обеих сторон

8




Снять верхнюю крышку

9



Открутить 2 самореза

10



Снять декоративную крышку

11



Открутить 2 самореза

12



13



14



15



16



17



18




19



20



21



22



23



24

Разметить отверстие под корпус замка при помощи разметочного шаблона



25




26

Просверлить отверстие под корпус замка в пластике и ковровине



27

Удалить мешающий пластик



28

Установить консоль на место



29