

Багажник устанавливается на крышу автомобиля в штатные места (4 шт.), расположенные под резиновым уплотнителем см. рис. 2.

ПОРЯДОК СБОРКИ БАГАЖНИКА

1. Вставьте болты (2) в отверстия стоек (1), с обратной стороны наденьте на болт (2) шайбу (4), и наживите малый барашек (3) (не затягивать).
 2. Освободите штатные места, для чего отогнув уплотнитель (см. рис.2) снимите защитную черную плёнку, либо осторожно, чтобы не повредить лакокрасочный слой, прорежьте круглые отверстия над штатными отверстиями.
 3. Установите стойки на автомобиль, для чего возьмите стойку, возьмите болты (6) с наживленными на них шайбами (4), совместите отверстия в стойке со штатными отверстиями, заверните винты на два оборота. **До конца не затягивать!**
- Внимание! Передние стойки делятся на левую и правую (см. рис. 3), задние стойки одинаковые.**
4. Вставьте трубы (5) багажника в стойки таким образом, чтобы свободные концы с разных сторон одной трубы были одинаковы. Затяните барашки малые (3), окончательно затяните болты (6). Наденьте заглушки. Внимание: заглушки следует вставлять плотно, с усилием.
 5. Покачайте багажник, убедитесь, что он надежно закреплён.

5. СВИДЕТЕЛЬСТВО О ПРИЕМКЕ

Багажник автомобильный соответствует конструкторской документации и признан годным к эксплуатации. ГОСТ Р41.26-2001


6. ГАРАНТИЙНЫЕ ОБЯЗАТЕЛЬСТВА

Гарантийный срок эксплуатации - 18 месяцев со дня продажи при соблюдении потребителем правил сборки и эксплуатации багажника и отсутствии механических повреждений.

Дата продажи _____

Штамп магазина

Изготовитель: ООО «Омега фаворит» г. Москва, Походный проезд, д. 5, стр. 11,
(495) 948-0060, www.bagazhnik.ru



НАДЁЖНЫЙ БАГАЖНИК ДЛЯ ЛЮБОГО ГРУЗА

БАГАЖНИК НА АВТОМОБИЛЬ RENAULT LOGAN, SANDERO

Руководство по эксплуатации

Внимание!

Багажник служит только для перевозки грузов! После эксплуатации багажник необходимо снять с крыши автомобиля, т.к. он создает дополнительный шум, ухудшает аэродинамику, увеличивает расход топлива, а попадающая под трущиеся детали грязь со временем может испортить лакокрасочное покрытие автомобиля.

1. ОБЩИЕ УКАЗАНИЯ

Багажник на автомобиль RENAULT LOGAN, RENAULT SANDERO (в дальнейшем багажник), предназначен для перевозки грузов на крыше автомобиля, в том числе длинномерных и крупногабаритных (доски, трубы, рулоны и т.д.) **Внимание!!! При перевозке длинномерных тяжелых предметов надёжно закрепляйте груз и соблюдайте скоростной режим.**

2. ТЕХНИЧЕСКИЕ ДАННЫЕ

Грузоподъемность багажника ограничена рекомендациями завода-изготовителя автомобиля. Масса одной рейки в сборе не более 2,5 кг. Длина рейки 1,35 м.

3. КОМПЛЕКТАЦИЯ БАГАЖНИКА

1а. Стойка передняя правая	- 1 шт.
1б. Стойка передняя левая	- 1 шт.
1с. Стойка задняя	- 2 шт.
2. Болт с квадратным подголовником	- 4 шт.
3. Барашек малый	- 4 шт.
4. Шайба 6	- 12 шт.
5. Труба с заглушкой	- 2 шт.
6. Винт М6х14	- 8 шт.

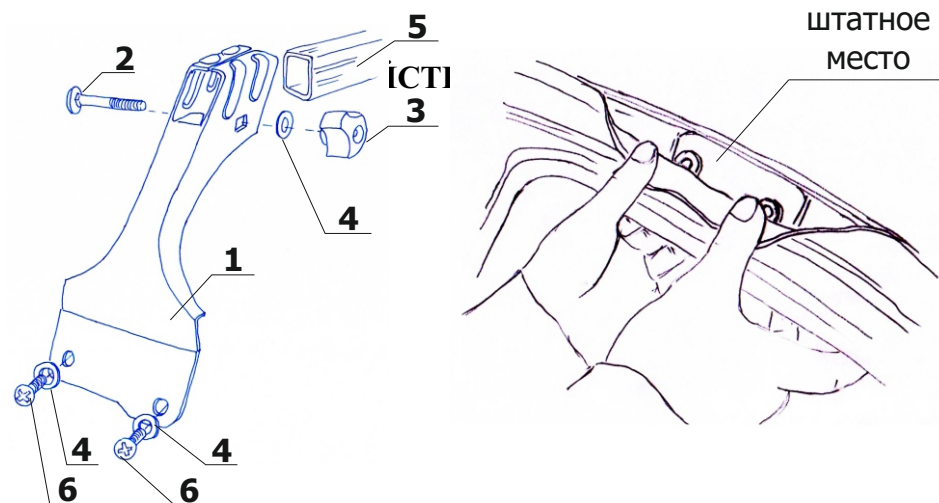


Рис.1

Рис. 2

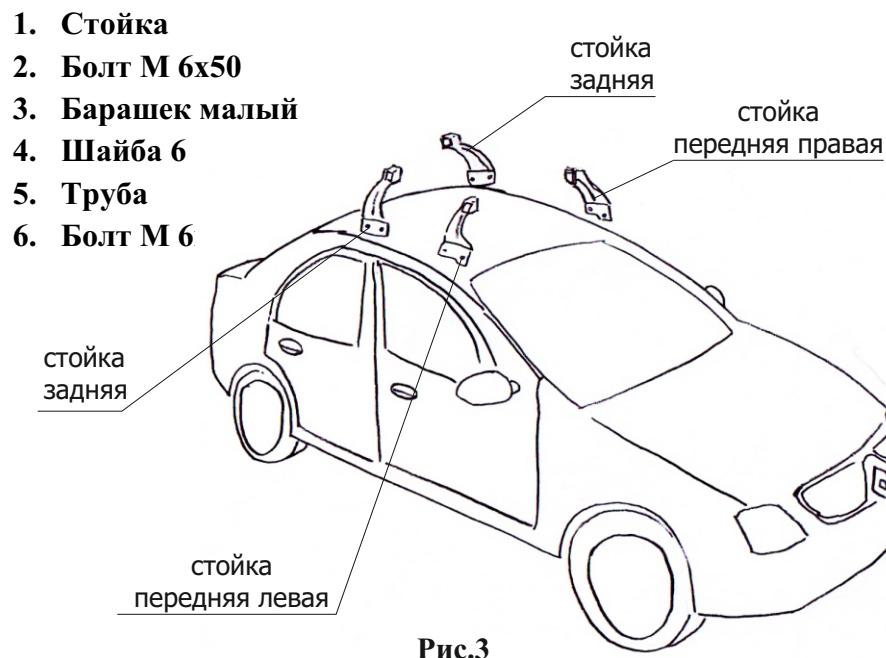


Рис.3