



РУКОВОДСТВО ПОЛЬЗОВАТЕЛЯ

lfezon.ru
жизнь с удовольствием

lfezon.ru
жизнь с удовольствием

lfezon.ru
жизнь с удовольствием

lfezon.ru
жизнь с удовольствием

lfezon.ru
жизнь с удовольствием

lfezon.ru
жизнь с удовольствием

lfezon.ru
жизнь с удовольствием

lfezon.ru
жизнь с удовольствием

lfezon.ru
жизнь с удовольствием

lfezon.ru
жизнь с удовольствием

lfezon.ru
жизнь с удовольствием

lfezon.ru
жизнь с удовольствием

lfezon.ru
жизнь с удовольствием

lfezon.ru
жизнь с удовольствием

lfezon.ru
жизнь с удовольствием

lfezon.ru
жизнь с удовольствием

lfezon.ru
жизнь с удовольствием

lfezon.ru
жизнь с удовольствием

lfezon.ru
жизнь с удовольствием

lfezon.ru
жизнь с удовольствием

lfezon.ru
жизнь с удовольствием

lfezon.ru
жизнь с удовольствием

lfezon.ru
жизнь с удовольствием

lfezon.ru
жизнь с удовольствием

lfezon.ru
жизнь с удовольствием

lfezon.ru
жизнь с удовольствием

lfezon.ru
жизнь с удовольствием

lfezon.ru
жизнь с удовольствием

lfezon.ru
жизнь с удовольствием

lfezon.ru
жизнь с удовольствием

Спасибо за приобретение гироскутера T3 Hands-Free от SWAGTRON®!

Сейчас Вы сделаете следующий шаг в эволюции транспорта. SWAGTRON® превращает в удовольствие катание на скейтбордах, делает более доступными электроскутеры, добавляет оттенок внедорожной тематики и сопровождает это большим количеством аксессуаров.

Для того чтобы гарантировать Вашу безопасность и безопасность других людей, пожалуйста, внимательно прочтите и следуйте всем инструкциям в этом руководстве пользователя перед катанием.

Если у Вас есть какие-то вопросы к SWAGTRON®, обратитесь к нам по телефону 7-800-500-6896.

Увлекательного Вам катания!

- Команда SWAGTRON®

Руководство пользователя SWAGTRON® T3

Содержание

I. ОБЩАЯ ИНФОРМАЦИЯ	6
1.1. О SWAGTRON®.....	6
1.2. ЧТО В КОРОБКЕ?	7
1.3. ЧТО НОВОГО?	7
1.4. ПРЕДУПРЕЖДЕНИЕ О БЕЗОПАСНОСТИ	8
1.5. ВАЖНАЯ ИНФОРМАЦИЯ	10
1.6. УТИЛИЗАЦИЯ В КОНЦЕ ЖИЗНЕННОГО ЦИКЛА	11
II. ТЕХНИЧЕСКИЕ ХАРАКТЕРИСТИКИ ПРОДУКТА	12
2.1. СХЕМА SWAGTRON® T3.....	12
2.2. ЗАПАТЕНТОВАННАЯ МНОГОСЛОЙНАЯ ЗАЩИТА SWAGTRON® SENTRYSHIELD™	13
2.3. РЕЖИМ ОБУЧЕНИЯ / СТАНДАРТНЫЙ РЕЖИМ / ПРОДВИНУТЫЙ РЕЖИМ.....	14
2.4. ИНДИКАТОРЫ ДВИЖЕНИЯ.....	15
2.5. ИСПОЛЬЗОВАНИЕ Bluetooth.....	16
III. КАК КАТАТЬСЯ	18
3.1. АЛГОРИТМ ДЕЙСТВИЙ.....	18
3.2. СХЕМА ЭКСПЛУАТАЦИИ.....	20

3.3.	НАСТРОЙКА	21
IV.	ТЕХНИКА БЕЗОПАСНОГО КАТАНИЯ	23
V.	ИНФОРМАЦИЯ О БАТАРЕЕ	25
5.1.	ЗАРЯДКА SWAGTRON®.....	25
5.2.	ИНДИКАТОР УРОВНЯ ЗАРЯДА БАТАРЕИ	27
5.3.	ЗАПАС ХОДА	28
5.4.	ПРЕДУПРЕЖДЕНИЯ О БЕЗОПАСНОСТИ	28
VI.	ТЕХНИЧЕСКОЕ ОБСЛУЖИВАНИЕ	31
6.1.	ЧИСТКА.....	31
6.2.	ХРАНЕНИЕ.....	32
6.3.	ТРАНСПОРТИРОВКА	32
VII.	ХАРАКТЕРИСТИКИ SWAGTRON® T3	33
	Ограниченная годовая гарантия.....	34

I - ОБЩАЯ ИНФОРМАЦИЯ

Руководство пользователя продемонстрирует Вам, как пользоваться и обходиться с Вашим SWAGTRON®. Перед использованием этого транспортного средства прочтите все инструкции по сборке, зарядке и использованию.

Пожалуйста, обратите внимание на упаковку SWAGTRON® перед распаковкой на предмет обнаружения признаков физического повреждения или дефектов. Перед настройкой и использованием убедитесь, что прибор SWAGTRON® полностью заряжен.

Для того чтобы посмотреть, как заряжать SWAGTRON®, пожалуйста, обратитесь к РАЗДЕЛУ 5.1.

Если у Вас остались какие-либо вопросы или Вы потеряли руководство пользователя SWAGTRON™, пожалуйста, обратитесь в SWAGTRON® перед тем, как Вы попытаетесь использовать или вернуть Ваше устройство.

1.1. О SWAGTRON®

SWAGTRON® это персональное транспортное средство с самобалансировкой, которое использует гироскопную технологию, чтобы произвести революцию в транспортной отрасли. Управление и остановка контролируются Динамическим Равновесием на основе манипуляции весом Вашего тела.

Им очень просто управлять, его легко контролировать и он очень крутой!

Имея нулевые выбросы в атмосферу, SWAGTRON® дружелюбен окружающей среде и использует самые высококачественные компоненты и передовые технологии безопасности.

1.2 ЧТО В КОРОБКЕ?

- + Гироскутер SWAGTRON® T3 Hands-Free
- + Зарядное устройство / адаптер
- + Руководство пользователя
- + Резиновый бампер

1.3 ЧТО НОВОГО?

Гироскутер SWAGTRON® T3 Hands-Free содержит последние разработки от SWAGTRON®, включая самые новые технологии, которые делают катание более безопасным и увлекательным.

- + Новый дизайнерский корпус из плотного поликарбоната матовой отделки
- + Высококачественные алюминиевые колёса с шинами с большой силой сцепления.
- + Широкие нескользкие педали для комфортной езды
- + Модернизированный мотор со стабилизацией на высоких скоростях для более плавного контроля и хорошего сцепления
- + Индикатор уровня заряда батареи - больше не придётся гадать, сколько осталось энергии!



- + Цветные индикаторы показывают, останавливаетесь ли Вы, едете или поворачиваете
- + Режим обучения и стандартный режим позволяют Вам адаптировать транспортное средство под Ваш собственный режим езды
- + Встроенный ремешок для лёгкой транспортировки.



Дополнительные технологии безопасности делают SWAGTRON® самым надёжным брендом для райдеров:

- + Запатентованный корпус из алюминиевого сплава SWAGTRON® Sentryshield™ обеспечивает многослойную защиту батареи, системной платы и двигателей от рассеянного тепла и угрозы возгорания
- + При производстве SWAGTRON® использованы огнестойкие материалы
- + Электронная плата и соединения покрыты силиконовым герметиком для предотвращения попадания влаги и тепла
- + Умное управление батареей вместе со SWAGTRON® Sentryshield™ предохраняют SWAGTRON® от перегрева, а батарею от чрезмерной зарядки
- + Открытый дизайн колёс обеспечивает удобную чистку и техническое обслуживание

1.4 ПРЕДУПРЕЖДЕНИЕ О БЕЗОПАСНОСТИ

SWAGTRON™ был разработан в соответствии с высочайшими требованиями безопасности для райдеров. Во время тщательной разработки и проектирования были предприняты чрезвычайные меры для того, чтобы защитить пользователя от неполадок прибора.

В то же самое время, как и любое транспортное средство, SWAGTRON® обладает характерными опасными свойствами, связанными с его использованием (потеря контроля, падение или попадание в опасную ситуацию во время катания). Пожалуйста, прочтите и соблюдайте все последующие инструкции и рекомендации по безопасности в этом руководстве пользователя прежде чем начать катание на вашем SWAGTRON®, а также объективно оценивайте свои способности.



Катаясь на SWAGTRON®, пользователь признаёт и принимает на себя личную ответственность за все риски, связанные с использованием гироскутера Smart Board SWAGTRON® Hands Free, включая помимо прочего травмы мышц, переломы костей, рваные раны или другие серьёзные травмы, которые могут быть получены при пользовании SWAGTRON®.

ЕСЛИ ВЫ ПОПАЛИ В АВАРИЮ, ПОЖАЛУЙСТА, НЕМЕДЛЕННО ОБРАТИТЕСЬ ЗА ПОМОЩЬЮ.

Максимальная масса	100 кг
Минимальная масса	20 кг
Максимальная скорость	12,8 км/ч
Способность преодолевать уклон	30°

Пожалуйста, смотрите РАЗДЕЛ IV по технике безопасного катания и дополнительной информации по безопасности.

1.5 ВАЖНАЯ ИНФОРМАЦИЯ



ДЛЯ ПРЕДОТВРАЩЕНИЯ ЭЛЕКТРИЧЕСКОГО УДАРА ВСТАВЬТЕ ШИРОКИЙ ЗУБ РОЗЕТКИ В ШИРОКОЕ ОТВЕРСТИЕ РАЗЪЁМА. УБЕДИТЕСЬ, ЧТО ОН ВСТАВЛЕН ПОЛНОСТЬЮ.



Правила Американской государственной комиссии по коммуникациям устанавливают, что несогласованное внесение изменений и модификации в этот прибор, не одобренных производителем, может отменить права пользователя на пользование прибором.



Продукт соответствует Правилам американской государственной комиссии по коммуникациям в случае, когда используются экранированные кабели и соединения для подключения прибора к другому оборудованию. Для предотвращения электромагнитных помех с другими приборами, такими как радио и телевизоры, используйте экранированные провода и соединения.

ДЕКЛАРАЦИЯ О СООТВЕТСТВИИ:

Этот прибор соответствует требованиям раздела 15 правил Американской государственной комиссии по коммуникациям. Использование прибора допускается с двумя условиями: (1) Этот прибор не должен вызывать вредные помехи, и (2) этот прибор должен поглощать любые внешние помехи, включая помехи, которые могут вызвать неправильную работу.

ИНФОРМАЦИЯ АМЕРИКАНСКОЙ ГОСУДАРСТВЕННОЙ КОМИССИИ ПО КОММУНИКАЦИЯМ:

Это оборудование было протестировано и соответствует требованиям по цифровым устройствам класса Б, в соответствии с разделом 15 правил Американской государственной комиссии по коммуникациям. Эти правила разработаны с целью мотивированного предотвращения значительных помех при использовании в жилых помещениях. Этот прибор может генерировать, использовать и излучать энергию радиочастот и, если не установлен и не используются в соответствии с этим инструкциями, может вызвать вредные помехи в радиокommunikациях. В то же самое время, невозможно гарантировать, что помехи не возникнут при правильной установке. Если этот прибор всё-таки вызывает вредные помехи в радио и телевизионных приёмниках, что может быть определено путём включения и выключения прибора, пользователь может попробовать исправить помехи следующими мерами:

- + Переориентировать или переместить принимающую антенну.
- + Увеличить расстояние между оборудованием и приёмником.
- + Подключить оборудование и приёмник к различным розеткам.
- + Проконсультироваться с дилером или опытным радио-, тв-мастером.

Производитель не несёт ответственности за какие-либо радио- или ТВ помехи, вызванные несогласованными изменениями в оборудовании. Такие изменения могут привести к утрате права пользоваться оборудованием.

Декларация Министерства инноваций, науки и экономического развития Канады:

Данное устройство соответствует промышленным стандартам Канады. Эксплуатация зависит от следующих двух условий: (1) это устройство не может создавать помехи, и (2) это устройство должно поглощать любые помехи, включая помехи, которые могут вызвать неправильную работу.

1.6 УТИЛИЗАЦИЯ В КОНЦЕ ЖИЗНЕННОГО ЦИКЛА

Этот продукт нельзя утилизировать путём сжигания, захоронения отходов или смешивания с бытовым мусором. Неправильное удаление батареи, содержащейся в этом продукте, может привести к нагреву батареи, её разрыву или воспламенению, что может повлечь серьёзные травмы. Вещества, содержащиеся внутри батареи, представляют химические риски для окружающей среды. Рекомендуемая утилизация для любого прибора SWAGTRON® по истечении срока его службы заключается в утилизации всего устройства через центр (программу, завод) утилизации электронных отходов. Местные правила и законы, касающиеся рециркуляции и утилизации литий-ионных батарей и / или продуктов, содержащих их, будут варьироваться в зависимости от страны, штата и местных властей. Вы должны соблюдать соответствующие местные законы и правила при утилизации батареи и устройства. Пользователь несёт ответственность за надлежащую утилизацию своего оборудования в соответствии с местными правилами и законами.

Для получения дополнительной информации о том, где Вы должны утилизировать свои батареи и электрические или электронные отходы, пожалуйста, обратитесь в местное или региональное отделение по управлению отходами, в службу по утилизации бытовых отходов или в центр продаж.

II - ТЕХНИЧЕСКИЕ ХАРАКТЕРИСТИКИ ПРОДУКТА

2.1 Схема SWAGTRON® T3



Встроенный ремешок для удобной транспортировки



Встроенные Bluetooth-колонки

2.2 SWAGTRON® SENTRYSHIELD™ - ЗАПАТЕНТОВАННАЯ МНОГОСЛОЙНАЯ ЗАЩИТА

Ваша безопасность - наш главный приоритет. Вот почему все устройства SWAGTRON® используют литий-ионный аккумулятор премиум-класса, который специально разработан для Вашей безопасности.

Корпус аккумуляторной батареи, используемый в технологии SWAGTRON® SentryShield™, выполнен из алюминия, который обеспечивает воздухонепроницаемую защиту батареи. Это повышает

уровень защиты материнской платы от перегрева. Защитный слой силиконового геля на плате поддерживает заданную температуру и позволяет избежать короткого замыкания.

Всё это является частью Системы Умного Управления Батареями, которая постоянно контролирует и помогает защитить аккумулятор от:

- + Перенапряжения
- + Перегрева
- + Чрезмерного заряда
- + Сверхтоков и короткого замыкания

Для получения дополнительной информации о характеристиках батареи см. РАЗДЕЛ V.

2.3 РЕЖИМ ОБУЧЕНИЯ / СТАНДАРТНЫЙ РЕЖИМ / ПРОДВИНУТЫЙ РЕЖИМ

SWAGTRON® T3 имеет три режима езды, чтобы обеспечить притязания райдеров с различным опытом.

Легко переключайтесь между режимом обучения и стандартным режимом непосредственно на гироскутере. После нажатия кнопки питания для включения быстро нажмите кнопку питания второй раз. Будет выдаваться сигнал подтверждения при изменении режима SWAGTRON®.

Режимы также могут быть изменены с помощью приложения

SWAGTRON®, которое доступно в App Store и Google Play Store.

Продвинутый режим можно активировать только через приложение SWAGTRON®.

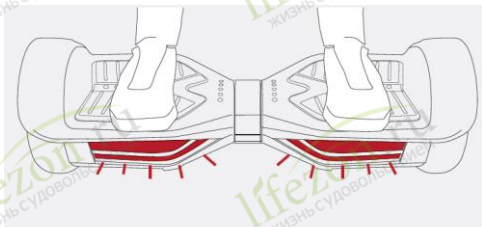


2.4 ИНДИКАТОРЫ ДВИЖЕНИЯ

SWAGTRON® имеет индикаторы движения, чтобы сигнализировать окружающим, что Вы находитесь в движении. Всегда соблюдайте безопасную дистанцию по отношению к другим райдерам и объективно оценивайте свою езду!

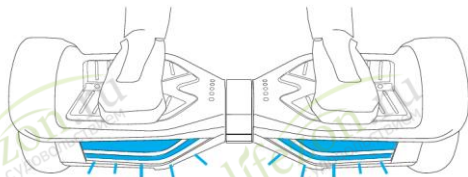
Цвет индикатора движения

Действие



КРАСНЫЙ

ТОРМОЖЕНИЕ - Красные огни указывают на замедление / остановку, неожиданные паузы, или внезапные движения. Огни загораются на задней панели гироскутера при сбрасывании скорости до остановки после движения вперёд. Огни загораются на передней панели гироскутера при сбрасывании скорости до остановки после движения назад.



СИНИЙ

УСКОРЕНИЕ - Синие огни на передней панели указывают, что осуществляется движение вперёд



ЗЕЛЁНЫЙ

ПОВОРОТ - Мигающие зелёные огни на передней панели гироскутера указывают направление поворота.

■ ПРИМЕЧАНИЕ. В целях безопасности, индикаторы не могут быть отключены.

2.5 ИСПОЛЬЗОВАНИЕ Bluetooth®

1. Включите SWAGTRON® для автоматического включения Bluetooth. SWAGTRON® издаст звук, подтверждающий, что Bluetooth® включён и ожидает соединения.
2. Используя мобильное устройство, включите Bluetooth®, сделайте его «видимым», если необходимо, затем выполните поиск. Должны появиться «Swagtron» и «Swagtron Music».
3. Выберите «Swagtron music», чтобы начать соединение, если Вы хотите слушать музыку через свой ТЗ. Подключитесь к «Swagtron» через Ваше приложение SWAGTRON и введите пароль по умолчанию (000000), если необходимо. Приложение может использоваться для переключения режимов и контроля состояния батареи SWAGTRON ТЗ. SWAGTRON® издаст звук, свидетельствующий, что устройства были успешно сопряжены.
4. После успешного подключения и / или сопряжения Вашего SWAGTRON® и Вашего устройства / приложения Вы можете начать слушать музыку или в любое время использовать приложение SWAGTRON®.
5. Чтобы завершить соединение между устройствами, отключите Bluetooth на своём мобильном устройстве. SWAGTRON® издаст звук, свидетельствующий, что устройства были успешно отключены.

Спецификация Bluetooth®

Bluetooth® V2.1 + EDR

Характеристики колонок

4 Ом 3 Вт / 2 Ом 5 Вт

Для правильной работы приложения SWAGTRON® требуется Bluetooth V4.0 на Вашем мобильном устройстве.

☰ Примечания:

+ SWAGTRON® издаст различные звуки для обозначения разных состояний:

- 1.) Включение и ожидание соединения
- 2.) Успешное соединение / сопряжение
- 3.) Соединение завершено

+ Включение SWAGTRON® автоматически включит Bluetooth®, то есть Bluetooth® станет включённым и будет оставаться включённым до тех пор, пока включён SWAGTRON®.

+ Некоторые мобильные устройства сразу становятся «видимыми» после активации Bluetooth®. Пожалуйста, прочтите инструкции к Вашему устройству с поддержкой Bluetooth® для решения возможных проблем с этой функцией.

+ Как и с большинством Bluetooth®-устройств, рекомендуется поддерживать подключённые устройства на оптимальных дистанциях друг от друга. Соединение может быть прекращено или работать неправильно, если подключённые устройства находятся слишком далеко друг от друга.

III - КАК КАТАТЬСЯ

Приготовьтесь к поездке на swag! Нижеприведённые инструкции обеспечат комфортную и безопасную езду на SWAGTRON®. Пожалуйста, прочтите их внимательно, поскольку эта информация очень важна.

3.1 АЛГОРИТМ ДЕЙСТВИЙ

Прежде чем начать работу, зарядите свой SWAGTRON® с помощью прилагаемого зарядного устройства. Время зарядки может занимать до 2-3 часов. Для получения подробной информации о том, как зарядить ваш SWAGTRON®, см. Раздел 5.1.

1. Нажмите кнопку питания, чтобы включить SWAGTRON®.
2. Станьте на педаль. Система запустит режим самобалансировки, а системный индикатор станет мигать. Быстро станьте на вторую педаль второй ногой.
3. Встаньте вертикально, но расслабьтесь. Не делайте никаких внезапных или рывковых движений.

SWAGTRON® имеет 4 датчика под педалями. Когда райдер наступает на педаль, SWAGTRON® самостоятельно регулирует своё равновесие.



Шаг 1

Нажмите кнопку питания, чтобы включить SWAGTRON®



Шаг 2

Станьте на педаль. Система запустит режим самобалансировки, а системный индикатор станет мигать

Если SWAGTRON® не входит в режим самобалансировки, системный индикатор загорится, обозначая ошибку. НЕ используйте SWAGTRON® в этом случае. Пожалуйста, выключите и снова включите устройство. Если это не сработает, пожалуйста, откалибруйте SWAGTRON®, следуя инструкциям в разделе 3.3.



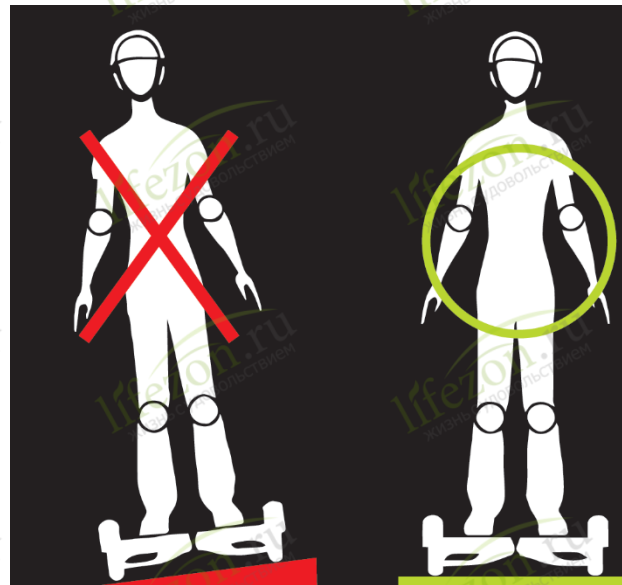
Если Вы находитесь на склоне и в устройстве возникает ошибка, переместите SWAGTRON® на ровный участок. Если Вы всё ещё получаете световой или аварийный звуковой сигнал, свяжитесь с компанией SWAGTRON® для быстрой технической поддержки.

≡ ПРИМЕЧАНИЕ:

При движении на SWAGTRON® Вы должны убедиться, что обе ноги хорошо касаются педалей. Не ставьте другие объекты на педали, так как это может привести к блокировке или самозапуску системы.

≡ ПРИМЕЧАНИЕ:

- + Не наклоняйтесь вперед или назад больше чем на 10° , так как устройство может работать неправильно.
- + SWAGTRON® не будет функционировать, если Ваш аппарат перевернется вверх ногами.
- + Избегайте неровных или скалистых поверхностей, так как SWAGTRON™ может работать неправильно.
- + Избегайте холмов или склонов с уклонами более 30° .



+ Когда райдер превышает максимальную скорость, из динамика будет выдаваться предупреждающий сигнал.

3.2 СХЕМА ЭКСПЛУАТАЦИИ

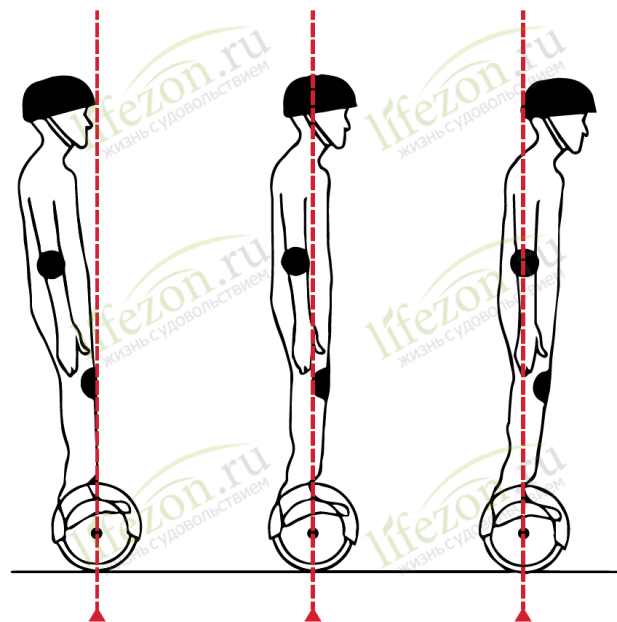
SWAGTRON® самобалансируется и движется благодаря динамическому равновесию. Это достигается манипулированием Вашим телом и использованием внутреннего гироскопа с датчиками ускорения с учётом Вашего центра тяжести. Когда вы наклоняетесь вперед, SWAGTRON® будет ощущать Ваши действия и ускоряться. Когда Вам нужно повернуть, замедлите движение и осторожно переместите вес на левую или правую ногу, чтобы повернуться в противоположном (этой ноге) направлении.

ДВИЖЕНИЕ ВПЕРЁД - Сдвиньте свой вес вперёд, чтобы двигаться вперед.

СТОП - Придайте телу ровное вертикальное положение.

ПОВОРОТ ВЛЕВО - Переместите свой вес немного на ПРАВУЮ ПЕДАЛЬ, чтобы повернуть влево.

ПОВОРОТ ВПРАВО - Переместите свой вес немного от ЛЕВУЮ ПЕДАЛЬ, чтобы повернуть вправо.



НАЗАД
Переместите вес назад на 10°

СТОП
Придайте телу ровное вертикальное положение

ВПЕРЁД
Переместите вес вперёд на 10°

КАК СОЙТИ СО SWAGTRON®

Убедитесь, что SWAGTRON® полностью остановлен, затем сделайте шаг назад ведущей ногой, затем быстро сделайте шаг другой ногой. Будьте особенно внимательны при спуске в первый раз!

⚠ ОСТОРОЖНО

SWAGTRON® имеет инерционную систему динамической стабилизации, которая удерживает Вас в вертикальном положении. Однако, система перестанет воспринимать Вас, если Вы наклоняетесь слишком сильно влево или вправо, или если Вы снимаете ногу с гироскутера. Замедлитесь перед поворотом, в противном случае Вы упадете и получите травму.

≡ ПРИМЕЧАНИЕ:

- + Избегайте внезапного поворота, когда вы едете быстро, так как это может привести к несчастным случаям.
- + Избегайте езды вбок или поворота на склонах. Датчики самобалансировки могут работать неправильно и могут потребовать перенастройки.
- + Не наступайте на центральную опорную точку SWAGTRON®. Это может сломать ручку для переноски и вызвать серьезное повреждение внутренних деталей устройства.
- + Если ТЗ переворачивается или вращается более чем на 180°, мотор и возможность езды будут отключены. Чтобы восстановить нормальную работу, выключите устройство, затем снова включите. После этого продолжайте кататься как обычно.

3.3 НАСТРОЙКА

Если возникает ощущение, что Ваш SWAGTRON® «тянет» влево или вправо во время езды, Вам может потребоваться повторная настройка датчиков. Процесс требует ровной, твердой поверхности и, возможно, уровня (доступно в любом строительном магазине или магазине инструментов).



1. Выключите свой SWAGTRON®.
2. Поверните SWAGTRON®, пока оба колеса не будут выровнены по отношению к земле. Для получения точных результатов используйте уровень.
3. Пока уровень оси SWAGTRON® остаётся выровненным, удерживайте кнопку POWER, чтобы включить устройство, и удерживайте кнопку нажатой.
4. Подождите ещё 3 секунды, и Вы услышите один звуковой сигнал. Отпустите кнопку питания (POWER) и светодиодные индикаторы движения устройства начнут мигать.
5. Нажмите кнопку питания, чтобы выключить SWAGTRON®.
6. Нажмите кнопку питания, чтобы вновь включить откалиброванное устройство SWAGTRON®.

Если SWAGTRON® всё ещё не настроен правильно, повторите шаги 1 - 6 или обратитесь в службу поддержки за дополнительной помощью.

IV – ТЕХНИКА БЕЗОПАСНОГО КАТАНИЯ

Мы искренне надеемся, что каждый пользователь сможет безопасно управлять SWAGTRON®. Вспомните, когда Вы учились впервые управлять велосипедом, машиной или скейтбордом.

Хотя SWAGTRON® разработан с гироскопной технологией самобалансировки, чтобы поддерживать максимальную устойчивость, всё ещё возможно «переуправлять» SWAGTRON®'ом и опрокинуться, когда Вы едете слишком быстро. Следуя этой технике, Вы можете быть уверены, что получите опыт безопасной увлекательной езды на SWAGTRON®.

ОСТОРОЖНО

+ Всегда надевайте одобренный ASTM F1492 шлем и защитное снаряжение, чтобы избежать возможной травмы. Их должны носить ВСЕГДА ВСЕ райдеры, независимо от возраста.

- + Проходя через дверные проёмы, помните, что Вы на 10 см выше на SWAGTRON®.
- + Избегайте ношения одежды, которая может задирается или попасть в / под колёса.
- + Носите плоскую обувь, чтобы поддерживать гибкость и устойчивость.
- + Удостоверьтесь, что Ваши ноги всегда на педалях. Снятие ноги со SWAGTRON® во время езды представляет большую опасность.
- + Передвигайтесь по твёрдым поверхностям. Расслабьте ноги во время езды, колени слегка согните. Это помогает поддерживать равновесие, когда Вы едете по неровной поверхности.
- + Убедитесь, что скорость безопасна для Вас самих и для других, и будьте готовы к остановке в любой момент.
- + Когда Вы едете рядом с другими, соблюдайте безопасную дистанцию, чтобы избежать столкновений.
- + Постоянно следите за окружающей местностью. Ваши глаза - Ваши лучшие инструменты для безопасного избегания препятствий и скользких поверхностей.
- + Практикуйтесь на открытых пространствах и ровных поверхностях, избегайте крутых склонов или зон с высокой интенсивностью движения, пока Вы не будете уверенно кататься.
- + SWAGTRON® может удерживать вес только одного человека.

+ Помните, что кататься на SWAGTRON® можно только в разрешённых местах, Вы ДОЛЖНЫ соблюдать местные законы и уступать дорогу пешеходам.



ВНИМАНИЕ:

Никогда не катайтесь на высоких скоростях по неровной местности или склонам. Никогда не выполняйте трюки и не разворачивайтесь, не проверяя окружающее пространство

Никогда не берите пассажира/ов на борт SWAGTRON®.

Никогда не держите тяжёлые предметы во время езды.

Никогда не катайтесь во время дождя, в тёмных зонах или местах с плохим освещением.

Никогда не используйте SWAGTRON® для чего-либо, что может привести к травме или материальному ущербу.

Никогда не катайтесь задним ходом на большие расстояния или на высоких скоростях.

Никогда не сходите со SWAGTRON®, когда он находится в движении.

Никогда не помещайте ничего на педали, кроме ног. Это может помешать восприятию райдера системой и привести к самостоятельному движению SWAGTRON®, риску столкновения с человеком или имуществом и причинению вреда или ущерба.

Никогда не используйте SWAGTRON® в зонах воспламеняющихся паров, жидкостей, взвесей или других пожароопасных веществ.

Никогда не катайтесь на своём SWAGTRON® после употребления алкоголя, наркотиков или в состоянии опьянения. Вы можете быть арестованы за вождение в нетрезвом виде.

НЕСОБЛЮЖДЕНИЕ ОБЩЕСМЫСЛОВЫХ И ВЫШЕПРИВЕДЁННЫХ ПРЕДУПРЕЖДЕНИЙ УВЕЛИЧИВАЕТ РИСК СЕРЬЁЗНОЙ ТРАВМЫ ИЛИ, В ОЧЕНЬ РЕДКИХ СЛУЧАЯХ, СМЕРТИ. ОТВЕТСТВЕННО И ВНИМАТЕЛЬНО ОТНЕСИТЕСЬ К ПРЕДОСТЕРЕЖЕНИЯМ ДЛЯ БЕЗОПАСНОЙ ЭКСПЛУАТАЦИИ.

V - ИНФОРМАЦИЯ О БАТАРЕЕ

Свойство	Параметры
Тип аккумулятора	Перезаряжаемый литий-ионный
Время зарядки	2-3 часа
Напряжение	32В
Масса	<1,2 кг
Рабочая температура	-15°C ~ 50°C
Температура зарядки	0°C ~ 40°C
Размеры	158 x 88,5 x 59,5 мм
Влажность при хранении	65 ± 20% относительной влажности

5.1 ЗАРЯДКА SWAGTRON®

Для обеспечения безопасности себя и других и продления срока службы батареи, пожалуйста, соблюдайте следующие инструкции.

1. Подключите зарядное устройство к заземлённой розетке (100 В-240 В, 50-60 Гц).
2. Убедитесь, что зелёный индикатор включён, затем подключите другой конец зарядного устройства к SWAGTRON®.
3. При зарядке, когда гироскутер включён, все пять индикаторов заряда батареи станут синими, если зарядка завершена. При зарядке, когда гироскутер выключён, индикаторы не загорятся.
4. Общее время зарядки составляет около 2-3 часов.

Используйте только зарядное устройство, поставляемое с устройством SWAGTRON®. Если Вы потеряли зарядное устройство, свяжитесь со службой поддержки для замены.

Во время работы, если система обнаруживает ошибку или работает некорректно, SWAGTRON® будет предупреждать пользователя сигнализацией и индикаторами состояния системы.

☰ ПРИМЕЧАНИЕ:

- + Когда аккумулятор полностью заряжен, пожалуйста, **ОСТАНОВИТЕ ЗАРЯДКУ** и отсоедините устройство.
- + Пожалуйста, осуществляйте зарядку в чистых сухих условиях.
- + Если разъём зарядки влажный или на нём есть жидкость, **НЕ** заряжайте SWAGTRON®.
- + Чтобы батарея работала с максимальной эффективностью, избегайте зарядки вашего SWAGTRON® в чрезмерно горячих или чрезмерно холодных условиях.

НЕ заряжайте аккумулятор в следующих случаях:

- + выделяются сильные запах или тепло.
- + происходит утечка или нанесён физический урон.

Разборка и обслуживание батареи должны выполняться только уполномоченным специалистом. **НЕ** трогайте и **НЕ** употребляйте какие-либо вещества, вытекающие из батареи. **НЕ** разрешайте детям и животным прикасаться к батарее, а тем более помещать в рот.

5.2 ИНДИКАТОР УРОВНЯ БАТАРЕИ

SWAGTRON® имеет светодиодные индикаторы, поэтому вам не нужно угадывать, сколько энергии осталось при поездке. Имеется 5 уровней заряда, на которые Вы можете смотреть прямо у Ваших ног.

Индикатор	Состояние
	Полный заряд
	~ 80% заряда
	~ 60% заряда
	~ 40% заряда
	~ 20% заряда

Немедленно прекратите движение на SWAGTRON®, если индикатор батареи показывает один светодиод. Когда SWAGTRON® работает на малой мощности, устройство может быть неспособно правильно самостоятельно балансировать.

Указанные проценты являются приблизительными и могут варьироваться в зависимости от Вашего стиля езды.

≡ ПРИМЕЧАНИЕ:

+ Для вашей безопасности индикаторы не могут быть отключены.

+ Немедленно прекратите движение на SWAGTRON®, если горит только один индикатор.

Возможно, устройство неспособно осуществить самобалансировку.

+ Если аккумулятор перегружен, его температура слишком высокая. Динамик издаст предупредительный сигнал и системный индикатор начнёт мигать. Постепенно замедлитесь, сойдите и выключите устройство, чтобы оно остыло. Как только аккумулятор и устройство остынут,

SWAGTRON® сможет работать в обычном режиме. Если проблема не устранена, не катайтесь на устройстве и немедленно обратитесь в службу поддержки.

5.3 ЗАПАС ХОДА

Среднее расстояние, на которое вы можете ездить на вашем SWAGTRON® при полном заряде, составляет от 11 до 19 км.

Однако при определении фактического запаса хода каждый раз необходимо учитывать различные факторы.

Фактор	Комментарий
Скорость и стиль езды	Сохраняйте умеренную, стабильную скорость. Частые старты, остановки, ускорения и замедления уменьшат запас хода.
Топография	Грубая поверхность или склоны могут уменьшить запас хода. Езда на гладких или ровных дорогах обеспечит максимальный запас.
Вес	Вес оператора может влиять на ваш запас хода.
Температура	Избегайте езды при слишком жаркой или слишком холодной погоде, так как двигатель будет уменьшать потребление тока, в целях самозащиты.

Если напряжение батареи слишком низкое или во время работы произошла перегрузка, SWAGTRON® выключится через 15 секунд, чтобы защитить внутренние компоненты от повреждений.

5.4 ПРЕДУПРЕЖДЕНИЯ О БЕЗОПАСНОСТИ

5.4.1 При использовании аккумулятора



(1) Неправильное использование батареи может привести к нагреву батареи, её разрыву или воспламенению и вызвать серьёзные травмы. Обязательно соблюдайте приведённые ниже правила безопасности:

- + Не ставьте аккумулятор на огонь или возле него.
- + Не прокалывайте аккумулятор острыми предметами, не ударяйте по батарее

молотком, не наступайте на аккумулятор и не подвергайте его сильным ударам или воздействиям иным образом.

+ Не подвергайте аккумулятор воздействию воды и других жидкостей, а также не давайте батарее промокнуть.

(2) Не разбирайте и не вносите какие-либо изменения в батарею. Батарея содержит предохранительное и защитное устройства, повреждение которых может привести к выходу батареи из строя, разрыву или воспламенению.

(3) Не оставляйте аккумулятор вблизи огня, печей или других источников высокой температуры. Не оставляйте батарею под прямыми солнечными лучами, не используйте и не храните аккумулятор в автомобилях в жаркую погоду, так как это может вызвать нагрев, разрыв или воспламенение батареи. Это также может привести к потере производительности и сокращению жизненного цикла батареи.



(1) Если устройство будет использоваться детьми, опекун должен разъяснить им содержание руководства пользователя. Опекун должен обеспечить надлежащий надзор, чтобы устройство использовалось в соответствии с руководством.

(2) Немедленно прекратите пользование устройством, если при использовании, зарядке или хранении батареи, аккумулятор выделяет необычный запах, сильное тепло, меняет цвет, меняет форму или наблюдается какое-либо иное его неестественное состояние.

(3) Не кладите батареи в микроволновые печи, контейнеры высокого давления или на индукционную посуду.

(4) В случае течи из батареи и попадания жидкости в глаза, не протирайте глаз. Хорошо прополощите его водой и немедленно обратитесь за медицинской помощью. Если не предпринять меры лечения, жидкость из батареи может вызвать повреждение глаза.

5.4.2 Во время зарядки



(1) Обязательно соблюдайте приведённые ниже правила во время зарядки аккумулятора. Несоблюдение этих правил может привести к перегреву батареи, разрыву или воспламенению и серьезным травмам.

При зарядке аккумулятора используйте зарядное устройство, входящее в комплект поставки.

Не оставляйте аккумулятор на огне или вблизи него, а также под прямыми солнечными лучами.

(2) Не продолжайте заряжать аккумулятор, если он не заряжается в пределах установленного времени. Это может привести к нагреву батареи, её разрыву или воспламенению.

Диапазон температур, в котором может заряжаться аккумулятор, составляет от 0°C до 40°C.

Зарядка аккумулятора при температурах, выходящих за пределы этого диапазона, может привести к тому, что батарея нагреется и повредится. Зарядка аккумулятора вне этого диапазона температур может также нарушить производительность батареи или сократить срок её службы.

5.4.3. При разрядке аккумулятора



Не разряжайте аккумулятор с помощью какого-либо постороннего устройства. Когда аккумулятор используется не указанным устройством, это может нарушить работу батареи или уменьшить срок её службы, и если устройство обеспечивает неправильные токи, это может привести к нагреву батареи, её разрыву или воспламенению и вызвать серьезные травмы.

Диапазон температур, в пределах которого батарея может разряжаться, составляет от -20 °C до 55 °C. Использование батареи вне этого температурного диапазона может нарушить работу батареи или сократить срок её службы.

VI – ТЕХНИЧЕСКОЕ ОБСЛУЖИВАНИЕ

Ваш SWAGTRON® нуждается в систематическом техническом обслуживании. Следуйте приведённым ниже советам и напоминаниям, чтобы ваш SWAGTRON® работал лучшим образом.

≡ ПРИМЕЧАНИЕ:

- + Всегда убеждайтесь, что ПИТАНИЕ ОТКЛЮЧЕНО и устройство не заряжается во время технического обслуживания.
- + Попытка самостоятельного ремонта или модификации вашего SWAGTRON® может аннулировать все гарантии. Только авторизованные ремонтные центры могут вскрывать и обслуживать SWAGTRON®.

Если вам нужна помощь с вашим устройством, обратитесь в службу поддержки SWAGTRON® по телефону 1-844-299-0625.

6.1 ЧИСТКА

Правильная чистка вашего SWAGTRON® может способствовать более длительному сроку службы и плавной езде.

- + Протрите корпус Вашего SWAGTRON® снаружи мягкой сухой микроволоконной тканью.
- + Проверьте колёса и убедитесь в отсутствии блокировки. Конструкция SWAGTRON® позволяет легко обслуживать колёса.
- + Не погружайте SWAGTRON® в воду.
- + Не допускайте попадания воды и жидкостей в электрические компоненты или батарею SWAGTRON®.

6.2 ХРАНЕНИЕ

Ниже приведены некоторые советы, которые следует учитывать при хранении SWAGTRON®.

- + Перед помещением на хранение Вашего SWAGTRON® полностью зарядите аккумулятор, чтобы избежать чрезмерной разрядки из-за неиспользования.
- + Разряжайте и заряжайте батарею каждые три месяца.
- + Храните свой SWAGTRON® в помещении с постоянными условиями. Не храните его в неотапливаемом гараже или подвале.

6.3 ТРАНСПОРТИРОВКА

Для облегчения транспортировки SWAGTRON® имеет встроенный ремешок для переноски в нижней части устройства.



Литий-ионные батареи считаются опасными материалами, поэтому транспортировка регулируется Федеральными, государственными и местными законами.

Международное право запрещает доставку открытых литий-ионных батарей. Если Вы транспортируете свой SWAGTRON®, Вы должны делать это с батареей, установленной в нём.

VII - ХАРАКТЕРИСТИКИ SWAGTRON® T3

Характеристика	Параметры
Вес нетто	10 кг
Размеры	58,4 x 10,2 x 17,8 см
Высота шасси	3 см
Высота педали	10,9 см
Материал корпуса	Прочная оболочка с усиленными материалами
Материал шины	Шины из твёрдой резины / Алюминиевые диски
Радиус поворота	0°
Способность преодолевать уклон	30°
Максимальная нагрузка	100 кг
Минимальная нагрузка	20 кг
Напряжение питания	100 – 240 В
Тип аккумулятора	Перезаряжаемый литий-ионный
Корпус аккумулятора	алюминиевый сплав ADC10
Напряжение зарядного устройства	Вход 100В-240В; 50-60 Гц / Выход 42 В постоянного тока, 2 А

Модель FY4202000 производства SHENZHEN FUYUANDIAN POWER CO LTD (E350715)
Вход:100-240 В, 50/60 Гц; Выход: 42 В пост.тока, 2А

Модель AOI-08420200DD1 производства DONGGUAN AOI ELECTRONIC TECHNOLOGY CO LTD (E361957)
Вход:100-240 В, 50/60 Гц; Выход:42 В пост.тока, 2А

Модель SPS-T844202000-C8 производства SHENZHEN DOKOCOM ENERGY TECHNOLOGY CO LTD (E307126)
Вход:100-240 В,50/60Hz, Выход:42 В пост.тока, 2А

Ограниченная годовая гарантия

SWAGTRON® предлагает ограниченную гарантию на оборудование НА ОДИН ГОД на Ваш гироскутер Hands Free Smart Board (далее - «Продукт»). Эта гарантия предоставляет определённые юридические права, и Вы также можете иметь другие права, которые отличаются от штата к штату.

Годовая гарантия SWAGTRON® распространяется на дефекты продукта в материалах и изготовлении при нормальном использовании. Гарантийный срок начинается с даты покупки, длится один год и относится только к первоначальным покупателям. Если возникает дефект оборудования и законное требование получено в течение Гарантийного срока, по своему усмотрению и в пределах, разрешённых законом, SWAGTRON® будет: (1) устранять дефекты оборудования с использованием новых или отремонтированных деталей, которые эквивалентны новым по производительности и надёжности; Или (2) заменит Продукт новым или обновлённым продуктом, который по существу эквивалентен оригиналу. Настоящая гарантия предусматривает одну замену только аналогичных устройств и не охватывает продукты, которые больше не производятся и не продаются. Эта гарантия не может быть передана другим лицам. Первоначальный покупатель может позвонить по бесплатному номеру SWAGTRON® 7-800-500-6896 для вопросов по обслуживанию.

После замены или ремонта Продукта SWAGTRON® по гарантии у первоначального покупателя остаётся действующим первоначальный гарантийный срок (без отсрочки при ремонте или замене). Когда товар или деталь заменяются, любой предмет замены становится Вашей собственностью, а заменяемый предмет становится собственностью SWAGTRON®. Важно: Не разбирайте продукт. Разборка продукта аннулирует настоящую Гарантию. Только SWAGTRON® или сторона, явно уполномоченная SWAGTRON®, должна выполнять обслуживание этого Продукта.

Эта гарантия распространяется только на технические дефекты оборудования во время Гарантийного срока и при нормальных условиях эксплуатации. SWAGTRON® не гарантирует непрерывность или безошибочность эксплуатации Продукта. Настоящая гарантия не распространяется на ущерб, включая помимо прочего: а) ущерб, вызванный условиями, неисправностями или повреждениями не от дефектов материалов или изготовления. Эти условия включают, помимо прочего, такие события как (А) Дорожная опасность, несчастные случаи и неправильная эксплуатация или техобслуживание; (Б) Продукт был подделан, отремонтирован и / или изменён неуполномоченным персоналом; (В) Устаревание; (Г) Ущерб (случайный или другой), который является косметическим, то есть ущерб, который не влияет на работу и функционирование Продукта, помимо прочего такой как ржавчина, изменение цвета, текстуры или отделки, износ, царапины, вмятины, трещины или постепенное ухудшение; (Д) Ущерб Продукту, вызванный войной, терроризмом, пожаром, несчастным случаем, стихийным бедствием, преднамеренным или случайным плохим обращением, злоупотреблением, небрежностью или ненадлежащим обслуживанием, использованием в ненормальных условиях, случайное попадание воды или пожар; (Е) Ущерб Продукту, вызванный внешней электрической неисправностью, скачком напряжения или любой электрической аномалией; (Ж) Любое загрязнение, состояние или другие обстоятельства, которые

SWAGTRON®, по своему собственному усмотрению, считает опасностью для здоровья и жизни, включая, помимо прочего, любой контакт между Продуктом и биологически и / или химически опасными материалами, жидкостями, инфекционными материалами / веществами, источниками заражения, радиации или другими; Н) мошенничество, кража, неправильное использование, необъяснимое исчезновение или преднамеренные действия.

Ограничение ответственности

Ни при каких обстоятельствах SWAGTRON® не несёт ответственности за любые случайные, косвенные, особые или сопутствующие убытки или обязательства (включая помимо прочего случайный или косвенный ущерб от потери времени, неудобств, утраты возможности использования продукта или любой другой косвенный или случайный ущерб) в связи с покупкой, использованием или эксплуатацией Продукта. SWAGTRON® не несёт ответственности за имущественный ущерб, телесные повреждения или смерть.

В ПРЕДЕЛАХ, ДОПУСКАЕМЫХ ЗАКОНОДАТЕЛЬСТВОМ, ПРОДОЛЖИТЕЛЬНОСТЬ И ЮРИДИЧЕСКАЯ ЗНАЧИМОСТЬ ВСЕХ СОПУТСТВУЮЩИХ ГАРАНТИЙ, ВКЛЮЧАЯ ПОМИМО ПРОЧЕГО ГАРАНТИИ КОММЕРЧЕСКОЙ ПРИГОДНОСТИ И ПРИГОДНОСТИ В ОПРЕДЕЛЁННЫХ ЦЕЛЯХ, ОГРАНИЧИВАЮТСЯ ПРОДОЛЖИТЕЛЬНОСТЬЮ ЭТОЙ ОГРАНИЧЕННОЙ ГАРАНТИИ. ЕСЛИ SWAGTRON® НЕ МОЖЕТ ЗАКОННО ОТКАЗАТЬСЯ ОТ ОТВЕТСТВЕННОСТИ ПО ЗАКОНОДАТЕЛЬНО УСТАНОВЛЕННЫМ И КОСВЕННЫМ ГАРАНТИЯМ, ВСЕ ТАКИЕ ГАРАНТИИ ДОЛЖНЫ БЫТЬ ОГРАНИЧЕНЫ ПРОДОЛЖИТЕЛЬНОСТЬЮ ЭКСПРЕСС-ГАРАНТИИ, А ОТВЕТСТВЕННОСТЬ ПО НИМ ЯВЛЯЕТСЯ ПРЕДМЕТОМ УСМОТРЕНИЯ SWAGTRON®. НИКАКИЕ РЕСЕЛЛЕРЫ, АГЕНТЫ ИЛИ СОТРУДНИКИ НЕ УПОЛНОМОЧЕНЫ ВНОСИТЬ КАКИЕ-ЛИБО ИЗМЕНЕНИЯ, РАСШИРЕНИЯ ИЛИ ДОБАВЛЕНИЯ В ЭТУ ГАРАНТИЮ. ПРИ НАРУШЕНИИ КАКИХ-ЛИБО СРОКОВ, СРОКИ ПО ДРУГИМ ГАРАНТИЯМ НЕ МОГУТ БЫТЬ ИЗМЕНЕНЫ. ЗА ИСКЛЮЧЕНИЕМ ПРЕДЕЛОВ ДАННОЙ ГАРАНТИИ И ЗАКОНОДАТЕЛЬСТВА, SWAGTRON® НЕ НЕСЁТ ОТВЕТСТВЕННОСТИ ЗА ПРЯМОЙ, КОСВЕННЫЙ, СПЕЦИАЛЬНЫЙ, СЛУЧАЙНЫЙ ИЛИ СОПУТСТВУЮЩИЙ УЩЕРБ В РЕЗУЛЬТАТЕ КАКОГО-ЛИБО НАРУШЕНИЯ ГАРАНТИЙНЫХ ИЛИ ПОЛЬЗОВАТЕЛЬСКИХ УСЛОВИЙ, ВКЛЮЧАЯ ПОМИМО ПРОЧЕГО УТРАТУ ВОЗМОЖНОСТИ ИСПОЛЬЗОВАНИЯ; ПОТЕРЮ ДОХОДА; ПОТЕРЮ ФАКТИЧЕСКОЙ ИЛИ ОЖИДАЕМОЙ ПРИБЫЛИ (ВКЛЮЧАЯ ПОТЕРЮ ПРИБЫЛИ ПО КОНТРАКТАМ); ПОТЕРЮ СБЕРЕЖЕНИЙ; УТРАТУ БИЗНЕСА; УТРАТУ СПОСОБНОСТЕЙ; ПОТЕРЮ НЕОСЯЗАЕМЫХ АКТИВОВ; ПОТЕРЮ РЕПУТАЦИИ; ПОТЕРЮ ИЛИ ПОВРЕЖДЕНИЕ ДАННЫХ; ИЛИ ЛЮБЫЕ КОСВЕННЫЕ ИЛИ СОПУТСТВУЮЩИЕ ПОТЕРИ ИЛИ УБЫТКИ, ВКЛЮЧАЯ ЗАМЕНУ ОБОРУДОВАНИЯ И СОБСТВЕННОСТИ, ЛЮБЫЕ РАСХОДЫ ПО ВОССТАНОВЛЕНИЮ, ПРОГРАММИРОВАНИЮ ИЛИ ВОСПРОИЗВЕДЕНИЮ ЛЮБЫХ ПРОГРАММ ИЛИ ДАННЫХ, ВКЛЮЧАЯ КОНФИДЕНЦИАЛЬНЫЕ. ВЫШЕИЗЛОЖЕННОЕ ОГРАНИЧЕНИЕ НЕ ПРИМЕНЯЕТСЯ К СМЕРТЕЛЬНЫМ СЛУЧАЯМ ИЛИ ТРАВМАМ ИЛИ ЛЮБОЙ ЗАКОННОЙ ОТВЕТСТВЕННОСТИ ЗА СЕРЬЁЗНЫЕ ПОСЛЕДСТВИЯ ЖИЗНИ ИЛИ ЗДОРОВЬЮ. SWAGTRON® НЕ УТВЕРЖДАЕТ, ЧТО ПО УКАЗАННОЙ ГАРАНТИИ МОЖНО ОТРЕМОНТИРОВАТЬ ИЛИ ЗАМЕНИТЬ ЛЮБОЙ ПРОДУКТ ИЛИ ВОССТАНОВИТЬ ПОЛЬЗОВАТЕЛЬСКИЕ ДАННЫЕ, ХРАНИВШИЕСЯ НА УСТРОЙСТВЕ.

SWAGTRON™