


Паспорт Механического Противоугонного Устройства «FORTUS» 152292.


| | |
|--|-----------|
| Марка а/м | Kia |
| Модель а/м | Mohave |
| Страна производства а/м | - |
| Год начала производства а/м | 2009 |
| Год окончания производства а/м | → |
| Тип кузова автомобиля а/м | - |
| Тип двигателя автомобиля а/м | - |
| Объем двигателя а/м | - |
| Тип КПП а/м | типтроник |
| Количество ступеней КПП а/м | - |
| Расположение передачи "R" для механических КПП (вперед, назад) | - |
| Комментарий к модификации МПУ "Fortus" (Особенности КПП) | - |
| Артикул МПУ "Fortus" | 152292 |
| Модель (номер) МПУ "Fortus" | 2053 |
| Паспорт МПУ "Fortus" (Инструкция по установке, комплектация) | - |



Комплектация МПУ «FORTUS» 152292.



| п/п | Артикул | Наименование | Кол-во |
|-----|----------------|----------------------|--------|
| 1 | F-KO-L-2053 | Замок МПУ | 1 |
| 2 | BS-G-N-T-08075 | Болт срывной М8х75 | 2 |
| 3 | BS-G-N-T-06020 | Болт срывной М6х20 | 1 |
| 4 | SH-08-24 | Шайба ф8 широкая | 5 |
| 5 | SHV-06 | Шайба ф6 защитная | 1 |
| 6 | SHV-08 | Шайба ф8 защитная | 2 |
| 7 | MA-30 | Декоративная манжета | 1 |



Снять рукоятку рычага переключения передач

1

2



Снять верхнюю крышку



Открутить 2 самореза

3

4



Снять переднюю крышку




Открутить 2 самореза

5


6



7



8



9



10



11



12

Просверлить отверстие в селекторе под трубу замка



Расширить отверстие



13

14

Снять кабель



Снять кабель



15

16

Открутить 2 болта



Подложить 2 шайбы



17


18



19



20




21



22



23



24

Блокировка



25



Разметить, используя разметочный шаблон, и просверлить отверстие в консоли под корпус замка

26



Просверлить установить консоль на место

27