


Паспорт Механического Противоугонного Устройства «FORTUS» 152352/01.

Марка а/м	Toyota
Модель а/м	RAV 4
Страна производства а/м	Япония
Год начала производства а/м	2006; 2010
Год окончания производства а/м	2009; 2012
Тип кузова автомобиля а/м	внедорожник
Тип двигателя автомобиля а/м	бензин, дизель
Объем двигателя а/м	-
Тип КПП а/м	механика
Количество ступеней КПП а/м	6
Расположение передачи "R" для механических КПП (вперед, назад)	вперёд
Комментарий к модификации МПУ "Fortus" (Особенности КПП)	-
Артикул МПУ "Fortus"	152352/01
Модель (номер) МПУ "Fortus"	1021
Паспорт МПУ "Fortus" (Инструкция по установке, комплектация)	-



Комплектация МПУ «FORTUS» 152352/01.




п/п	Артикул	Наименование	Кол-во
1	F-KO-L-1021	Замок МПУ	1
2	MA-30	Декоративная манжета	1
3	ZA-1021	Защита МПУ	1
4	HO-1021	Хомут МПУ	1
5	ST-C-1021-55	Столбик цилиндрический 55 мм.	1
6	ST-C-10-U	Столбик цилиндрический универсальный 10 мм.	1
7	BS-C-N-T-08090	Болт срывной М8х90	2
8	BS-C-N-T-08035	Болт срывной М8х35	1
9	BS-C-V-F-06010	Болт внутренний срывной острый М6х10	2
10	SH-08	Шайба М8	3



1




2




3



4




5



6



7



8



9




10

Удалить мешающий пластик селектора, вернуть селектор на место, закрутить 2 штатных болта



12



13



14



15




16



17



18



Удалить мешающие рёбра жёсткости и звукоизоляцию консоли



Разметить, используя разметочный шаблон, отверстие в консоли под корпус замка

19

20



Просверлить отверстие



Расширить отверстие

21

22



Установить консоль на место

23