


Паспорт Механического Противоугонного Устройства «FORTUS» 182057.


Марка а/м	Ford
Модель а/м	Ecosport
Страна производства а/м	-
Год начала производства а/м	2014
Год окончания производства а/м	-
Тип кузова автомобиля а/м	-
Тип двигателя автомобиля а/м	-
Объем двигателя а/м	-
Тип КПП а/м	механика
Количество ступеней КПП а/м	5
Расположение передачи "R" для механических КПП (вперед, назад)	назад
Комментарий к модификации МПУ "Fortus" (Особенности КПП)	-
Артикул МПУ "Fortus"	182057
Модель (номер) МПУ "Fortus"	2315
Паспорт МПУ "Fortus" (Инструкция по установке, комплектация)	-



Комплектация МПУ «FORTUS» 182057.




п/п	Артикул	Наименование	Кол-во
1	F-KO-D-2315	Замок МПУ	1
2	HO-2315	Хомут МПУ	1
3	ZA-2315	Защита МПУ	1
4	ИТ40.045-01	Проставка М6	3
5	ИТ 40.046	Втулка защитная	3
6	KR-2315	Прокладка резиновая 20x10x2	2
7	BSCVF-06008	Болт срывной острый М6x08	2
8	BSCNT-06020	Болт срывной М6x20	3
9	SHV-06	Шайба ф6 Volvo	3
10	SH-06	Шайба ф6	3
11	MA-30	Декоративная манжета	1



1




2



3



4



5



6



7



8



9



10



11




12



Подрежьте ребро селектора

13



Отсоедините тягу КПП

14



Установите детали (поз. 6) на штифт крепления тяги КПП. Установите тягу КПП на место

15



Установите замок (поз. 1), закрепив болтами (поз. 8) с шайбами (поз. 9)

16



Установите защиту (поз. 3), закрепив болтом (поз. 8) с шайбой (поз. 9) и болтом (поз. 7)

17



Установите хомут (поз. 2), закрепив болтом (поз. 7)

18



19



20



21